


รายงานประจำปี 2549
Annual Report 2006

บริษัท อีซัน เพ้นท์ จำกัด (มหาชน)
EASON PAINT PUBLIC COMPANY LIMITED



EASON

สารบัญ

สารสนเทศจากประธานกรรมการบริษัท	2
คณะกรรมการบริษัท	4
คณะผู้บริหาร	6
ข้อมูลทั่วไป	8
ข้อมูลทางการเงินโดยสรุปของบริษัท	10
ลักษณะการประกอบธุรกิจ	12
ปัจจัยความเสี่ยง	15
โครงสร้างการถือหุ้นและการจัดการ	18
รายการระหว่างกัน	33
คำอธิบายและการวิเคราะห์ฐานะการเงินและผลการดำเนินงาน	40
งบการเงิน	47

สาส์นจากประธานกรรมการบริษัท

อุตสาหกรรมเคมีถือเป็นดัชนีชี้วัดที่สำคัญต่อการบ่งบอกถึงความเจริญเติบโตของเศรษฐกิจ ทั้งด้านการส่งออกหรือด้านการบริโภคของประชาชนในประเทศ ตลอดจนการขยายตัวหรือชะลอตัวของอุตสาหกรรมหลักๆ อาทิ อุตสาหกรรมรถยนต์ อุตสาหกรรมอาหาร อุตสาหกรรมอิเล็กทรอนิกส์ อุตสาหกรรมเครื่องใช้ไฟฟ้า อุตสาหกรรมก่อสร้าง อุตสาหกรรมสิ่งพิมพ์ ฯลฯ เนื่องจากอุตสาหกรรมนี้มีส่วนเข้าไปเกี่ยวข้องกับแทบทั้งสิ้น



โลกไร้พรมแดนที่เกิดขึ้นในปัจจุบัน ทำให้การลงทุนทางการเงิน ทางเทคโนโลยี หรือวัตถุดิบต่างๆ สามารถหมุนเวียนไปสู่ในประเทศทั่วโลกได้ง่ายและรวดเร็วขึ้น ส่งผลให้การแข่งขันทางธุรกิจมีความรุนแรงมากยิ่งขึ้นเช่นกัน ประเทศไทยของเราได้เผชิญกับปัญหาจากปัจจัยนอกประเทศ เช่น ราคาน้ำมัน และ ปัจจัยในประเทศ เช่น การเปลี่ยนแปลงทางการเมือง ภัยธรรมชาติ เป็นต้น ถึงแม้จะประสบเหตุการณ์ต่างๆ เหล่านี้ ประเทศไทยก็ยังสามารถเติบโตได้อย่างต่อเนื่อง ดังเห็นได้จากการเติบโตของอุตสาหกรรมสีโดยรวม ซึ่งบริษัท อีซีเอ็น เพ้นท์ จำกัด (มหาชน) ได้เป็นส่วนหนึ่งในอุตสาหกรรมสนับสนุนที่เกาะกระแสความเจริญเติบโตทางเศรษฐกิจเหล่านั้นด้วย โดยบริษัทมีการเจริญเติบโตของการดำเนินงานอย่างต่อเนื่องมาโดยตลอด

บริษัท อีซีเอ็น เพ้นท์ จำกัด (มหาชน) เป็นบริษัทของคนไทยที่มีประวัติในการดำเนินธุรกิจสีในประเทศมากกว่า 40 ปี และเป็นบริษัทแรกของคนไทยที่ผลิตสีอุตสาหกรรมเพื่อทดแทนการนำเข้าสีต่างชาติ บริษัทตระหนักดีถึงการแข่งขันที่จะทวีความรุนแรงมากยิ่งขึ้นในอนาคต จึงได้ให้ความสำคัญกับบุคลากร เทคโนโลยี และการตลาดแบบสากล โดยได้ตั้งสมมุติฐานที่มีประสบการณ์ด้านสีอุตสาหกรรมอยู่เป็นจำนวนมาก และเทคโนโลยีระดับโลก เช่น BASF Coatings (Japan), Origin Electric (Japan) และ INX International Ink USA ประกอบเข้ากับทีมการตลาดที่แข็งแกร่งและมีประสบการณ์ ทำให้เชื่อได้ว่าจะสามารถผลิตสินค้าที่มีคุณภาพระดับสากลเพื่อสนองตอบความต้องการของลูกค้าซึ่งส่วนใหญ่เป็นลูกค้าชาวต่างประเทศ และนับเป็นความภาคภูมิใจที่บริษัทได้เป็นส่วนหนึ่งในอุตสาหกรรมสนับสนุนให้กับอุตสาหกรรมหลักๆ ของประเทศ

บริษัทมีความมุ่งมั่นที่จะพัฒนาองค์กรทั้งระบบอย่างต่อเนื่องเพื่อเพิ่มขีดความสามารถในการแข่งขันบนเวทีโลก จึงได้ปรับกลยุทธ์และมุ่งเน้นให้เป็นผู้ผลิตสีอุตสาหกรรมชั้นนำของประเทศ มีความแข็งแกร่งทางธุรกิจ มีความพร้อมและยืดหยุ่นต่อการปรับเปลี่ยนการดำเนินงานในด้านต่างๆ ให้มีความเหมาะสมแก่บริษัทมากที่สุด อีกทั้งมีการตรวจสอบและประเมินผลการดำเนินงานของบริษัทอย่างสม่ำเสมอ และมีการบริหารจัดการตามหลักธรรมาภิบาลและหลักการทำกับดูแลกิจการที่ดี

ขอขอบคุณคณะกรรมการบริษัท ฝ่ายบริหาร และ พนักงานทุกท่านที่ได้ร่วมมือปฏิบัติหน้าที่อย่างมีประสิทธิภาพ และขอขอบคุณท่านผู้ถือหุ้น ตลอดจนผู้มีส่วนเกี่ยวข้องทุกฝ่ายที่ให้ความอนุเคราะห์ ส่งเสริมการดำเนินงานของบริษัทมาโดยตลอด

นายสนั่น เอกแสงกุล
ประธานกรรมการบริษัท

Message from Chairman

Chemical industry is considered an indicator of economic growth in the areas of export and **consumer** confidence in the country. The growth of chemical industry, or paint industry specifically, represents expansion of other industries such as automotive, food, electronics, electrical appliance, construction, printing, and many more industries.




As today all businesses are operated in the world of no boundaries, investments in terms of finance, technology, and raw materials are circulating among countries all over the world with much less difficulty. As a result, business competition has been more intense than ever before. Apart from fierce global competition, Thailand has been challenged with such impediments as higher oil price, unstable polity and etc. However, Thailand has been able to maintain continuous growth of the economy. The overall paint industry has also shown expansion because of fact that paint industry always moves in parallel with the economic trends of the country. With no exception, Eason Paint Public Company has also experienced the market growth along with the entire paint industry.

Eason Public Company Limited, Thai company engaging in paint business for 40 years, is the first Thai industrial paint manufacturer serving customers in place of other paint-imported companies. To strengthen the Company's position and capacity in the competitive environment, we invested a great deal to improve our staff, technology, and marketing management. A great number of highly-trained, experienced staff in paint industry has worked with us. We have also acquired world class high technology of such companies as BASF Coating (Japan), Origin Electric (Japan) and INX International Ink USA. Equipped with experienced and specialized staff team, high technology, including strong and experienced marketing team, we have much confidence to serve our clients which mostly are foreign companies with high quality products. And we are very proud of our sharing in the growth of other related industries as well.

To strengthen our ability to compete in the world market, we recognize the necessity of continuous organizational development and improvement. To be the world leader as a paint manufacturer, the Company has developed a strategy with a goal regarding stronger business position, including readiness, and flexibility to changes. In line with the strategy, the Company implements measure of performance review and evaluation and ensuring that good governance and corporate management is practiced company-wide.

On this occasion, I would like to thank Board of Directors, Executive Team, and staff for hard and efficient work. Also, my gratitude to all shareholders for the continued support needed for the prosperity of the Company.

A handwritten signature in black ink, appearing to read 'S. Eksangkul', written on a light-colored background.

Mr. Sanan Eksangkul
Chairman

คณะกรรมการบริษัท

Board of Director



นายสนั่น เอกแสงกุล
Mr. Sanan Eksangkul

ประธานกรรมการบริษัท
President
ประธานกรรมการบริหาร
Executive President



นางสาวเพชรรัตน์ เอกแสงกุล
Ms. Petcharat Eksangkul

กรรมการบริษัท
Director
กรรมการบริหาร
Executive Committee



นายสนิธ เอกแสงกุล
Mr. Sanit Eksangkul

กรรมการบริษัท
Director
กรรมการบริหาร
Executive Committee



นายวิชัย เอกแสงกุล
Mr. Wichai Eksangkul

กรรมการบริษัท
Director
กรรมการบริหาร
Executive Committee



นางสาวสิรินันท์ เอกแสงกุล
Ms. Sirinan Eksangkul

กรรมการบริษัท
Director
กรรมการบริหาร
Executive Committee

คณะกรรมการบริษัท

Board of Director



นางพิสมัย บุญเกียรติ
Mrs. Pismai Boonyakiat

กรรมการ
Director
ประธานกรรมการตรวจสอบ
Chairman of Audit Committee



นายเจน วงอริสิริยะกุล
Mr. Jane Wong-isariyakul

กรรมการ
Director
กรรมการตรวจสอบ
Audit Committee



นายวิเทียน นิลดำ
Mr. Vitien Nildum

กรรมการ
Director
กรรมการตรวจสอบ
Audit Committee



นางสาวทิพวรรณ uthaisang
Ms. Thipawan Uthaisang

กรรมการ
Director
กรรมการตรวจสอบ
Audit Committee

คณะผู้บริหาร
Management Team



นายสนั่น เอกแสงกุล
Mr. Sanan Eksangkul
ประธานเจ้าหน้าที่บริหาร
Chief Executive Officer



นางสาวเพชรรัตน์ เอกแสงกุล
Ms. Petcharat Eksangkul
กรรมการผู้จัดการ
Managing Director



นายสนิท เอกแสงกุล
Mr. Sanit Eksangkul
รองกรรมการผู้จัดการ
Deputy Managing Director



นายวิชัย เอกแสงกุล
Mr. Wichai Eksangkul
รองกรรมการผู้จัดการ
Deputy Managing Director



นายมา อรรถพงษ์
Mr. Mum Annoppong
รองกรรมการผู้จัดการ
Deputy Managing Director
(รักษาการ)
ผู้จัดการฝ่ายวิจัยและพัฒนา
Acting Research & Development
Manager

คณะผู้บริหาร
Management Team



นายวิวัฒน์ เอกแสงกุล
Mr. Viwat Eksangkul
ผู้จัดการฝ่ายการเงิน
Financial Manager



นางสว่างจิตต์ เลาะห์โรจนพันธ์
Mrs. Sawangjit Laoharajanaphan
ผู้จัดการฝ่ายบัญชีและสำนักงาน
Accounting & Administrative
Manager



นางวิไลวรรณ มิตรภานนท์
Mrs. Wilaivan Midtapanon
ผู้จัดการฝ่ายจัดซื้อ
Purchasing Manager



นายวิชชาญ จุลหริก
Mr. Witchan Julrick
ผู้จัดการฝ่ายการตลาดและขาย
Marketing & Sales Manager



นายสมโภชน์ เจริญลาภ
Mr. Sompoch Jaroenlap
ผู้จัดการฝ่ายทรัพยากรมนุษย์
Human Resources Manager



นางสาวจันทิมา कुตริสุคนธ์
Ms. Chantima Kutrisukon
ผู้จัดการฝ่ายผลิต
Production Manager

1. บริษัทที่ออกหลักทรัพย์

ชื่อบริษัทที่ออกหลักทรัพย์	:	บริษัท อีซีเอ็น เพ้นท์ จำกัด (มหาชน) Eason Paint Public Company Limited
ประเภทธุรกิจ	:	ผลิตและจำหน่ายสีอุตสาหกรรม ได้แก่ สีพ่นรถจักรยานยนต์ สีพ่นพลาสติก หมึกพิมพ์ สีเคลือบบรรจุภัณฑ์ และสีอุตสาหกรรมอื่นๆ
ที่ตั้งสำนักงานใหญ่ และโรงงาน	:	เลขที่ 7/1-2 หมู่ 1 ตำบลพานทอง อำเภopanทอง จังหวัดชลบุรี 20160
โทรศัพท์ (สำนักงานใหญ่)	:	0-3845-1833
โทรสาร (สำนักงานใหญ่)	:	0-3845-1825
ที่ตั้งสำนักงานสาขา	:	เลขที่ 312 ซอยเสนานิคม 1 ถนนพหลโยธิน แขวงจันทระเกษม เขตจตุจักร กรุงเทพมหานคร 10900
โทรศัพท์ (สำนักงานสาขา)	:	0-2579-0501
โทรสาร (สำนักงานสาขา)	:	0-2941-7569
เลขทะเบียนบริษัท	:	0107574800111
เว็บไซต์	:	www.easonpaint.co.th

2. บริษัทย่อยและบริษัทร่วม

2.1 บริษัท นอฟ (ประเทศไทย) จำกัด (“NTL”)

ประเภทธุรกิจ : ผู้จัดจำหน่ายสีพ่นรถจักรยานยนต์
 ที่ตั้ง : 2034/52 อาคารอิตัลไทยทาวเวอร์ ชั้น 11 ถนนเพชรบุรีตัดใหม่
 แขวงบางกะปิ เขตห้วยขวาง กรุงเทพมหานคร 10320
 โทรศัพท์ : 0-2716-0095-8
 โทรสาร : 0-2716-0099

2.2 บริษัท ออริจิน มิถิ (ประเทศไทย) จำกัด (“OMT”)

ประเภทธุรกิจ : เป็นผู้จัดจำหน่ายวัตถุดิบ และสีพ่นพลาสติก
 ที่ตั้ง : 121/31 อาคารอาร์ เอส ทาวเวอร์ ชั้น 7 ถนนรัชดาภิเษก
 แขวงดินแดง เขตดินแดง กรุงเทพมหานคร
 โทรศัพท์ : 0-2642-2131-2
 โทรสาร : 0-2248-8137

3. บุคคลอ้างอิง

3.1 นายทะเบียน : บริษัท ศูนย์รับฝากหลักทรัพย์ (ประเทศไทย) จำกัด
 ที่ตั้ง : 62 ถนนรัชดาภิเษก แขวงคลองเตย เขตคลองเตย กรุงเทพมหานคร 10110
 โทรศัพท์ : 0-2229-2800, 0-2654-5599
 โทรสาร : 0-2359-1262-3

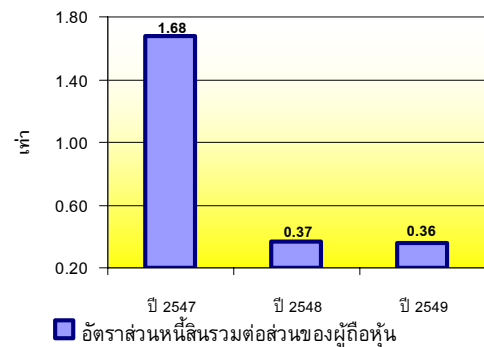
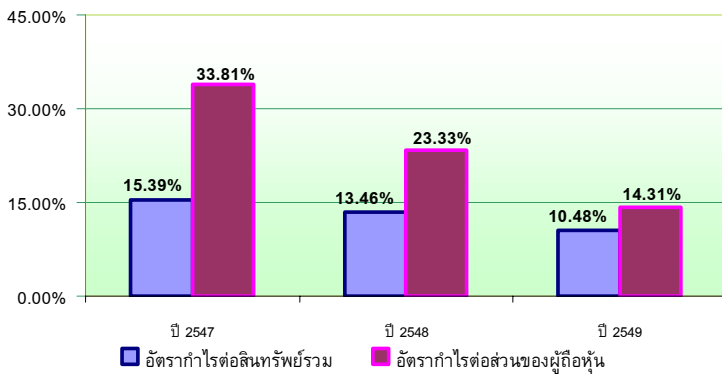
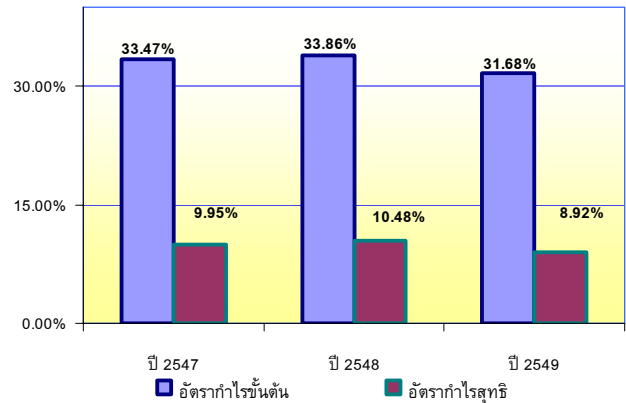
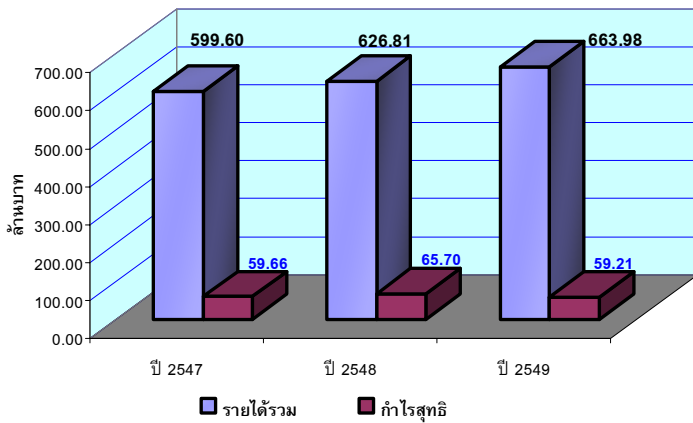
3.2 ผู้สอบบัญชี : บริษัท สอบบัญชีธรรมนิติ จำกัด
 ที่ตั้ง : 267/1 ถนนประชากรราษฎร์สาย 1 เขตบางซื่อ กรุงเทพมหานคร 10800
 โทรศัพท์ : 0-2587-8080
 โทรสาร : 0-2586-0301

ข้อมูลทางการเงินโดยสรุปของบริษัท

หน่วย: ล้านบาท

งบกำไรขาดทุน	ปี 2547	ร้อยละ	ปี 2548	ร้อยละ	ปี 2549	ร้อยละ
รายได้รวม	599.60	100.00%	626.81	100.00%	663.98	100.00%
ค่าใช้จ่ายรวม	501.42	83.63%	518.09	82.65%	575.52	86.68%
กำไรก่อนดอกเบี้ยจ่ายและภาษีเงินได้	98.18	16.37%	108.72	17.35%	88.46	13.32%
ดอกเบี้ยจ่าย	0.39	0.07%	1.56	0.25%	0.51	0.08%
ภาษีเงินได้	30.95	5.16%	30.87	4.92%	23.09	3.48%
กำไรสุทธิส่วนที่เป็นของผู้ถือหุ้นส่วนน้อย	7.17	1.20%	10.60	1.69%	5.65	0.85%
กำไรจากกิจกรรมปกติ	59.66	9.95%	65.70	10.48%	59.21	8.92%
รายการพิเศษ	0.00	0.00%	0.00	0.00%	0.00	0.00%
กำไรสุทธิ	59.66	9.95%	65.70	10.48%	59.21	8.92%
งบดุล	ปี 2547	ร้อยละ	ปี 2548	ร้อยละ	ปี 2549	ร้อยละ
สินทรัพย์รวม	420.07	100.00%	556.17	100.00%	573.57	100.00%
หนี้สินรวม	263,125,901.79	62.64%	149,945,821.63	26.96%	152,282,322.96	26.55%
ส่วนของผู้ถือหุ้นรวม	156.94	37.36%	406.23	73.04%	421.29	73.45%

ที่มา: งบการเงินรวมของบริษัท



สรุปผลงานสำคัญและการดำเนินงานปี 2549

- เมื่อต้นปี 2549 บริษัทเริ่มผลิตหมึกพิมพ์ยูวีโดยใช้เทคโนโลยีของ INX International Ink Co. ประเทศสหรัฐอเมริกา ซึ่งถือเป็นบริษัทแรกในประเทศไทยที่ได้ผลิตและจำหน่ายหมึกพิมพ์ยูวีที่ได้รับมาตรฐานในระดับสากล เพื่อจำหน่ายให้กับผู้ผลิตบรรจุภัณฑ์โลหะ ทำให้ประหยัดเวลา พลังงาน และลดมลภาวะที่เกิดจากการผลิตได้มากกว่าระบบการพิมพ์เดิม
- ในปี 2549 บริษัทมีรายได้รวมเท่ากับ 651.31 ล้านบาท ซึ่งมีมูลค่าเพิ่มขึ้นจากปี 2548 เท่ากับ 37.17 ล้านบาท คิดเป็นร้อยละ 5.93 โดยแบ่งเป็นรายได้จากกลุ่มยานยนต์เท่ากับ 504.80 ล้านบาท และรายได้จากกลุ่มสีอุตสาหกรรมอื่นเท่ากับ 146.51 ล้านบาท เพิ่มขึ้นจากปี 2548 เท่ากับ 1.96 ล้านบาท และ 27.22 ล้านบาท หรือคิดเป็นการเพิ่มขึ้นร้อยละ 0.39 และร้อยละ 22.82 ตามลำดับ แม้ว่ารายได้จากกลุ่มยานยนต์จะเพิ่มขึ้นเล็กน้อยจากปี 2548 แต่บริษัทเล็งเห็นโอกาสในการขยายตัวของสีอุตสาหกรรมชนิดอื่น ๆ จึงได้ลงทุนขยายกำลังการผลิตเพื่อรองรับความต้องการใช้สีที่มีมากขึ้นจากการขยายตัวของสีพ่นพลาสติก หมึกพิมพ์ สีเคลือบบรรจุภัณฑ์ และผลิตภัณฑ์อื่น ๆ ที่บริษัทได้พัฒนาสีที่มีลักษณะพิเศษมีมูลค่าสูง รวมถึงการขยายฐานลูกค้าที่เพิ่มขึ้น และยังคงผลให้บริษัทสามารถกระจายสัดส่วนรายได้ไปยังผลิตภัณฑ์อื่น ๆ ได้อีกด้วย
- บริษัทมีกำไรติดต่อกันตั้งแต่ปี 2542 จนถึงปัจจุบัน สืบเนื่องมาจากการได้รับความยอมรับและเป็นที่ยอมรับในกลุ่มลูกค้าว่าบริษัทเน้นนโยบายการผลิตสีอุตสาหกรรมที่มีคุณภาพ สามารถผลิตสีได้ตามเกณฑ์ลูกค้าต้องการ มีบุคลากรที่มีความชำนาญในการผลิตสีแต่ละประเภท และมีเครื่องมือทดสอบคุณภาพที่ทันสมัย และมีความแม่นยำสูง มีบริการทางเทคนิคที่รวดเร็วและมีประสิทธิภาพ ทำให้บริษัทสามารถผลิตสีได้ตามมาตรฐานของกลุ่มอุตสาหกรรมหรือตามข้อกำหนดของลูกค้า
- ไตรมาสที่ 3 ปี 2549 ที่ผ่านมา โครงการเพิ่มสายการผลิตสีพ่นชิ้นส่วนภายนอกรถยนต์ตามความร่วมมือทางการค้ากับ BASF Coatings Japan เกิดความล่าช้า เนื่องจากสภาพเศรษฐกิจ การเมือง และนโยบายของรัฐบาลที่มีเป้าหมายจะทำให้ประเทศไทยเป็นฐานการผลิตยานยนต์ในเอเชีย (Detroit of Asia) ยังไม่มีความชัดเจน อย่างไรก็ตาม ในปัจจุบันบริษัทกำลังอยู่ระหว่างการเจรจาเงื่อนไขทางการค้าร่วมกับพันธมิตรดังกล่าว
- เดือนพฤศจิกายน 2549 ในการประชุมวิสามัญผู้ถือหุ้นครั้งที่ 1/2549 เมื่อวันที่ 3 พฤศจิกายน 2549 ผู้ถือหุ้นได้มีมติอนุมัติการเพิ่มทุนจดทะเบียนอีกจำนวน 107,000,000 บาท จากทุนจดทะเบียนเดิมจำนวน 200,000,000 บาท เป็นทุนจดทะเบียนจำนวน 307,000,000 บาท แบ่งเป็นหุ้นสามัญจำนวน 307,000,000 หุ้น โดยออกหุ้นสามัญใหม่ จำนวน 107,000,000 หุ้น มูลค่าที่ตราไว้หุ้นละ 1 บาท โดยมีรายละเอียดดังต่อไปนี้
 - ให้จัดสรรหุ้นสามัญเพิ่มทุนจำนวน 100,000,000 หุ้น เพื่อรองรับการใช้สิทธิตามใบสำคัญแสดงสิทธิที่ออกและเสนอขายแก่ผู้ถือหุ้นเดิม โดยอายุของใบสำคัญแสดงสิทธิไม่เกิน 4 ปี เสนอขายให้แก่ผู้ถือหุ้นเดิมในอัตราส่วนหุ้นสามัญเดิม 2 หุ้น ต่อใบสำคัญแสดงสิทธิ 1 หน่วย ราคาเสนอขายหน่วยละ 0 บาท ใบสำคัญแสดงสิทธิ 1 หน่วย มีสิทธิซื้อหุ้นสามัญได้ 1 หุ้น ในราคาหุ้นละ 1 บาท ซึ่งอยู่ระหว่างการยื่นขออนุญาตจากสำนักงานคณะกรรมการกำกับหลักทรัพย์และตลาดหลักทรัพย์
 - ให้จัดสรรหุ้นสามัญเพิ่มทุนจำนวน 7,000,000 หุ้น เพื่อรองรับการใช้สิทธิของใบสำคัญแสดงสิทธิที่ออกและเสนอขายแก่กรรมการ ผู้บริหาร (ซึ่งมิได้ดำรงตำแหน่งกรรมการ) พนักงาน และที่ปรึกษาของบริษัท โดยอายุของใบสำคัญแสดงสิทธิ 3 ปี ราคาเสนอขายหน่วยละ 0 บาท ใบสำคัญแสดงสิทธิ 1 หน่วย มีสิทธิซื้อหุ้นสามัญได้ 1 หุ้น ในราคาหุ้นละ 1 บาท ภายใต้โครงการเสนอขายหลักทรัพย์ให้แก่กรรมการ ผู้บริหาร (ซึ่งมิได้ดำรงตำแหน่งกรรมการ) พนักงาน และที่ปรึกษาของบริษัทซึ่งอยู่ระหว่างการยื่นขออนุญาตจากสำนักงานคณะกรรมการกำกับหลักทรัพย์และตลาดหลักทรัพย์

ลักษณะการประกอบธุรกิจ

บริษัท อีซีเอ็น เพ้นท์ จำกัด (มหาชน) (“บริษัท”) ได้เริ่มจดทะเบียนก่อตั้งบริษัทในปี 2508 ภายใต้ชื่อ บริษัท ผลิตภัณฑ์สี อีสาน จำกัด ก่อตั้งโดย นายช้อ เอกแสงกุล ซึ่งเป็นผู้ที่มีประสบการณ์และวิสัยทัศน์ในด้านผลิตภัณฑ์สีอุตสาหกรรมมาเป็นเวลานาน เพื่อดำเนินธุรกิจผลิตสีทาอาคาร ต่อมาในปี 2525 ได้จดทะเบียนเพิ่มทุนเป็น 7.5 ล้านบาท เพื่อขยายสายการผลิตในการประกอบธุรกิจเป็นผู้ผลิตและจำหน่ายสีอุตสาหกรรม รวมถึงการรับจ้างผลิตงานเฉพาะอื่นๆ ที่ไม่เกี่ยวข้องกับ Know-How สีที่มีอยู่ เช่น สีเคลือบบรรจุภัณฑ์ หมึกพิมพ์ เป็นต้น ในปี 2532 ได้เปลี่ยนชื่อจาก บริษัท ผลิตภัณฑ์สีอีสาน จำกัด มาเป็น บริษัท อีซีเอ็น เพ้นท์ โปรดักส์ จำกัด และในปี 2548 ได้เปลี่ยนเป็น บริษัท อีซีเอ็น เพ้นท์ จำกัด (มหาชน) และเข้าจดทะเบียนในตลาดหลักทรัพย์แห่งประเทศไทยเมื่อเดือนตุลาคมในปีเดียวกัน

บริษัทดำเนินธุรกิจผลิตและจำหน่ายสีอุตสาหกรรม ได้แก่ สีพ่นรถจักรยานยนต์ สีพ่นพลาสติก สีเคลือบบรรจุภัณฑ์ และ หมึกพิมพ์ โดยมีลูกค้าหลัก คือ กลุ่มผู้ใช้สีที่เป็นผู้ผลิตสินค้าตามคำสั่ง หรือ OEM (Original Equipment Manufacturer) ส่วนด้านรูปแบบการผลิตและจำหน่ายสีนั้น บริษัทจะผลิตสีพ่นรถจักรยานยนต์ สีพ่นพลาสติก ตาม Know-How ที่ได้มาจากการซื้อจากเจ้าของลิขสิทธิ์ การร่วมมือทางการค้ากับกลุ่มเจ้าของลิขสิทธิ์ และร่วมกันพัฒนาผลิตภัณฑ์ให้ลูกค้าสามารถใช้ได้กับสภาพแวดล้อมในประเทศ จากนั้นบริษัทจะจำหน่ายสีผ่านผู้จัดจำหน่ายที่เกี่ยวข้อง และบริษัทยังผลิตสีเคลือบบรรจุภัณฑ์ หมึกพิมพ์ ตาม Know-How ของบริษัทที่พัฒนาขึ้นเองจากการวิจัย และประสบการณ์ จากนั้นจะจำหน่ายสีให้กับลูกค้าผู้ใช้สีโดยตรง (End User) ภายใต้ตราสินค้าของตนเอง ได้แก่ EASON นกอินทรี นกบินคู่ และ Royal Guard เป็นต้น

ลักษณะการประกอบธุรกิจของบริษัทย่อยและบริษัทที่เกี่ยวข้อง

▪ บริษัท นอฟ (ประเทศไทย) จำกัด (“NTL”)

บริษัทถือหุ้นในสัดส่วนร้อยละ 51 ของจำนวนหุ้นทั้งหมด โดยมี BASF Coatings Japan ซึ่งเป็นเจ้าของ Know-How สีพ่นรถจักรยานยนต์และเป็นผู้จำหน่ายสีพ่นรถจักรยานยนต์รายใหญ่รายหนึ่งในญี่ปุ่น ซึ่งมีฐานลูกค้าผู้ใช้สีในประเทศญี่ปุ่น และประเทศในแถบยุโรปเป็นจำนวนมาก ถือหุ้นในสัดส่วนร้อยละ 40 ของจำนวนหุ้นทั้งหมด และ Miki (Japan) ซึ่งเป็นผู้จัดจำหน่ายเคมีภัณฑ์ในประเทศญี่ปุ่นมานานกว่า 300 ปี มีเครือข่ายทางธุรกิจและฐานลูกค้าเป็นจำนวนมาก ถือหุ้นในสัดส่วนร้อยละ 9 ของจำนวนหุ้นทั้งหมด ทั้งนี้ บริษัทเป็นผู้ผลิตสีพ่นรถจักรยานยนต์ในประเทศไทยเพียงรายเดียวให้แก่ NTL ตาม Know-How ที่ซื้อมาจาก BASF Coatings Japan จากนั้น NTL ซึ่งเป็นผู้จัดจำหน่ายสีพ่นรถจักรยานยนต์จะจำหน่ายสีไปยังลูกค้าผู้ใช้สีอุตสาหกรรมต่อไป และในฐานะผู้จำหน่ายสีตาม Know-How ของ BASF Coatings Japan นั้น ส่งผลให้ NTL เป็นผู้จัดจำหน่ายสีที่ลูกค้ายอมรับในมาตรฐานและมีฐานลูกค้าผู้ใช้สีเป็นจำนวนมาก

ด้วยเหตุนี้ จึงเป็นเหตุผลสำคัญที่ทำให้บริษัทมีการตกลงร่วมทุนกับ BASF Coatings Japan จัดตั้ง NTL เพื่อประโยชน์หลักในด้านการรักษาส่วนแบ่งในตลาดสีพ่นรถจักรยานยนต์ และด้านวัตถุดิบพิเศษเฉพาะที่ใช้กับสูตรการผลิตสีของ BASF Coatings Japan เท่านั้น ทั้งนี้ Miki (Japan) เป็นเพียงผู้ถือหุ้นใน NTL เท่านั้น ไม่ได้มีส่วนร่วมในด้านการตลาดและบริหาร

▪ บริษัท ออริจิน มิกิ (ประเทศไทย) จำกัด (“OMT”)

บริษัทถือหุ้นอยู่ในสัดส่วนร้อยละ 10 ของจำนวนหุ้นทั้งหมด โดยมี Origin ซึ่งมีจุดแข็งในเรื่องของการคิดค้นและพัฒนาสูตรการผลิตสีพ่นพลาสติกสำหรับชิ้นส่วนยานยนต์ เครื่องใช้ไฟฟ้า และอุปกรณ์สื่อสารต่างๆ ที่มีชื่อเสียงในประเทศญี่ปุ่น ถือหุ้นในสัดส่วนร้อยละ 49 ของจำนวนหุ้นทั้งหมด และ Miki (Thailand) ซึ่งมีจุดแข็งในด้านการตลาด (Marketing) มีเครือข่ายลูกค้าทั้งในประเทศไทยและประเทศญี่ปุ่น และยังเป็นผู้จัดจำหน่ายเคมีภัณฑ์ที่อยู่ในธุรกิจเคมีภัณฑ์เป็นเวลานาน ถือหุ้นในสัดส่วนร้อยละ 41 ของจำนวนหุ้นทั้งหมด อย่างไรก็ตาม ผู้ถือหุ้นและผู้บริหารของบริษัทไม่ได้ถือหุ้น และไม่ได้มีส่วนในการบริหาร ใน Miki (Thailand) ทั้งนี้ บริษัทจะผลิตสีโดยใช้ Know-How ของ Origin ตามคำสั่งซื้อของ OMT ซึ่งจะทำหน้าที่เป็นผู้จัดจำหน่ายวัตถุดิบในการผลิตตามสูตรให้แก่บริษัท จากนั้น บริษัทจะจำหน่ายสีผ่าน OMT ไปยังฐานลูกค้าผู้ใช้สีในเครือข่ายลูกค้าของ Miki (Thailand)

ลักษณะการประกอบธุรกิจ

ด้วยเหตุนี้ บริษัทจึงร่วมทุนกับ Origin และ Miki (Thailand) จัดตั้ง OMT เพื่อประโยชน์หลักในด้านการรักษาส่วนแบ่งในตลาดสีพ่นพลาสติกจากฐานลูกค้าของ Miki (Thailand) ที่มีฐานการผลิตในประเทศไทย และด้านวัตถุดิบพิเศษเฉพาะ ที่ใช้กับสูตรการผลิตสีของ Origin เท่านั้น

สรุปผลิตภัณฑ์และลิขสิทธิ์ทั้งหมด

ผลิตภัณฑ์	เจ้าของลิขสิทธิ์	รายละเอียด	ตราสินค้า
สีพ่นรถจักรยานยนต์	NOF	บริษัทซื้อ Know-How สีพ่นรถจักรยานยนต์ทั้งหมดจาก NOF โดยบริษัทต้องจ่ายค่าลิขสิทธิ์ในอัตราที่ระบุตามสัญญาจากยอดจำหน่ายสีผ่าน NTL ที่เป็นผู้จัดจำหน่ายสีพ่นรถจักรยานยนต์ให้บริษัท	“NOF”
สีพ่นพลาสติก	Origin	บริษัทมีการร่วมทุนกับ Origin และ Miki (Thailand) เพื่อก่อตั้ง OMT และให้ OMT เป็นผู้จัดจำหน่ายสีพ่นพลาสติกที่บริษัทผลิตโดยใช้ Know-How ของ Origin ทำให้บริษัทไม่ต้องซื้อ Know-How จาก Origin เอง	“Origin, Eason”
สีเคลือบบรรจุภัณฑ์	บริษัท	บริษัทผลิตสีตาม Know-How ที่บริษัทวิจัยและพัฒนาขึ้น จากนั้นบริษัทจะจำหน่ายสีโดยตรงไปยังลูกค้าผู้ใช้สี	“Eason”
หมึกพิมพ์ ได้แก่ หมึกพิมพ์สำหรับงานโลหะ และงานกระดาษ	บริษัท	บริษัทผลิตสีตาม Know-How ที่บริษัทวิจัยและพัฒนาขึ้น จากนั้นบริษัทจะจำหน่ายสีโดยตรงไปยังลูกค้าผู้ใช้สี	“นกบินคู่”
หมึกพิมพ์พิเศษ เช่น หมึกพิมพ์ยูวี	INX	บริษัทเป็นผู้ผลิตและผู้จัดจำหน่ายหมึกพิมพ์ยูวีของ INX ในประเทศไทยเพียงผู้เดียว	“INX”
สีเรือ	NOF	บริษัทได้รับเทคโนโลยีการผลิต โดยไม่มีค่าใช้จ่าย	“NOF”
สีพ่นตู้คอนเทนเนอร์	Mitsui	ซื้อ Know-How และปัจจุบันสัญญาซื้อ Know-How หมดยุค	“Mitsui”
สีรถไฟ	บริษัท	บริษัทมีการพัฒนา Know-How เอง	“Eason”
สีฝุ่น	Kawakami	ซื้อ Know-How และปัจจุบันสัญญาซื้อ Know-How หมดยุค	“Kawakami”
สีน้ำ สีน้ำมัน	บริษัท	บริษัทมีการพัฒนา Know-How เอง	“Eason”, “นกอินทรีรี”

ลักษณะการประกอบธุรกิจ

โครงสร้างรายได้แยกตามผลิตภัณฑ์

โครงสร้างรายได้ของบริษัทแยกตามผลิตภัณฑ์หลักในปี 2547-2549 มีดังนี้

รายละเอียดรายได้	ปี 2547	ร้อยละ	ปี 2548	ร้อยละ	ปี 2549	ร้อยละ
รายได้						
รายได้จากการขายและบริการ	598,515.04	99.82%	625,743.94	99.83%	653,199.10	98.38%
รายได้จากการขายสีอุตสาหกรรม	595,643.10	99.34%	622,131.27	99.25%	651,306.00	98.09%
กลุ่มยานยนต์	487,011.94	81.22%	502,445.06	80.16%	504,795.00	76.03%
กลุ่มสีอุตสาหกรรมอื่น	108,631.16	18.12%	119,686.21	19.09%	146,511.00	22.07%
รายได้จากการบริการ	2,352.99	0.39%	2,045.49	0.33%	1,893.10	0.29%
รายได้จากการขายอื่น ๆ	518.95	0.09%	1,567.18	0.25%	-	0.00%
รายได้อื่น ๆ	1,086.19	0.18%	1,069.32	0.17%	10,780.13	0.28%
กำไรจากการจำหน่ายทรัพย์สินถาวร	1,028.34	0.17%	775.89	0.12%	1,006.57	0.15%
กำไรจากอัตราแลกเปลี่ยน	57.85	0.01%	67.58	0.01%	882.45	0.13%
ดอกเบี้ยรับ	-	0.00%	225.85	0.04%	3,929.15	0.59%
รายได้อื่น	-	0.00%	-	0.00%	4,961.96	0.75%
รวมรายได้	599,601.23	100.00%	626,813.26	100.00%	663,979.23	100.00%
กำลังการผลิต	4,800 ตัน/ปี		4,900 ตัน/ปี		6,300 ตัน/ปี	

1. ความเสี่ยงจากการพึ่งพิง Know-How ผู้จัดจำหน่าย และฐานลูกค้าจากคู่ค้า

บริษัทผลิตสีพ่นรถจักรยานยนต์โดยใช้ Know-How ของ BASF Coatings Japan และจำหน่ายทั้งหมดผ่านผู้จัดจำหน่าย คือ NTL (บริษัทย่อย) ให้กับกลุ่มผู้ผลิตสินค้า OEM สำหรับสีพ่นพลาสติกผลิตโดยใช้ Know-How ของ Origin และจำหน่ายทั้งหมดผ่านผู้จัดจำหน่าย คือ OMT (บริษัทที่เกี่ยวข้อง) ให้กับฐานลูกค้าของ Miki (Thailand) ซึ่งเป็นผู้ร่วมทุนใน OMT ด้วย ในปี 2548 และปี 2549 บริษัทมีสัดส่วนมูลค่าการจำหน่ายผ่านผู้จัดจำหน่ายร้อยละ 80.76 และร้อยละ 77.50 ของรายได้ขาย ตามลำดับ จะเห็นได้ว่า รายได้จากการขายสีอุตสาหกรรมส่วนใหญ่เป็นการจำหน่ายสีที่ใช้ Know-How ของ BASF Coatings Japan และ Origin ผ่านผู้จัดจำหน่าย นอกจากนี้ ในการใช้ Know-How จาก BASF Coatings Japan และ Origin ในการผลิต บริษัทจะต้องใช้วัตถุดิบเฉพาะที่เป็นความลับทางการค้า ที่ต้องซื้อจากผู้จัดจำหน่ายที่ได้รับการยอมรับจากเจ้าของ Know-How เท่านั้น ดังนั้น หาก BASF Coatings Japan และ/หรือ Origin หักมาลงทุนในอุตสาหกรรมสีเอง หรือบริษัทไม่สามารถจำหน่ายสีไปยังฐานลูกค้าของคู่ค้า อาจส่งผลกระทบต่อผลการดำเนินงานของบริษัทอย่างมีนัยสำคัญได้

บริษัทใช้ Know-How จากต่างประเทศในการผลิตสีเพื่อจำหน่ายไปยังกลุ่มผู้ใช้สีในประเทศ เนื่องจากเป็น Know-How การผลิตสีที่มีชื่อเสียง และได้รับการยอมรับในระดับสากล อย่างไรก็ตาม การใช้ Know-How จากต่างประเทศจะต้องมีการปรับการทำงานเพื่อให้เข้ากับสภาพแวดล้อมในประเทศไทยซึ่งแตกต่างจากสภาพแวดล้อมในประเทศของเจ้าของ Know-How โดยอาศัยการวิจัย พัฒนา และความชำนาญทางธุรกิจในประเทศ และขั้นตอนในการจำหน่ายและการให้บริการหลังการขาย ยังคงต้องอาศัยบุคลากรคนไทยที่มีความชำนาญและสามารถประสานงานกับลูกค้าคนไทยได้ดีกว่าบุคลากรชาวต่างประเทศ ซึ่งบริษัทมีทั้งความเข้าใจและความชำนาญในธุรกิจ และสามารถตอบสนองต่อความต้องการใช้สีของลูกค้าในประเทศได้ดีกว่า เช่น บริษัทสามารถให้คำแนะนำแก่ลูกค้าในการใช้สีในสภาพแวดล้อมในประเทศไทยที่มีความชื้นสูงกว่าประเทศญี่ปุ่น นอกจากนี้ บริษัทยังให้ความสำคัญในการขยายฐานลูกค้าของบริษัทเองมากขึ้น จะเห็นได้จาก สัดส่วนการจำหน่ายผ่านผู้จัดจำหน่ายลดลงในปี 2549 เนื่องจากบริษัทมีจำหน่ายผลิตภัณฑ์หลักอื่น ๆ โดยตรงเพิ่มขึ้น

2. ความเสี่ยงด้านความผันผวนของอัตราแลกเปลี่ยนเงินตราต่างประเทศและราคาวัตถุดิบ

บริษัทใช้เคมีภัณฑ์เป็นวัตถุดิบหลักในการผลิตสี ได้แก่ ผงสี เรซิน ตัวทำละลาย (Solvent) ซึ่งผงสี และเรซินที่เป็นวัตถุดิบเฉพาะ มีบางส่วนต้องนำเข้าจากต่างประเทศ และซื้อผ่านผู้จัดจำหน่ายวัตถุดิบ จึงทำให้บริษัทมีการซื้อวัตถุดิบทั้งในรูปสกุลเงินบาท และสกุลเงินต่างประเทศ ในปี 2548 และปี 2549 บริษัทมีสัดส่วนการสั่งซื้อวัตถุดิบจากผู้จัดจำหน่ายหรือผู้นำเข้า คิดเป็นร้อยละ 88.97 และร้อยละ 83.93 ของยอดซื้อวัตถุดิบ ตามลำดับ และบริษัทนำเข้าวัตถุดิบเองประมาณร้อยละ 11.03 และร้อยละ 16.07 ของยอดซื้อวัตถุดิบ ตามลำดับ จึงอาจทำให้บริษัทมีความเสี่ยงจากความผันผวนของอัตราแลกเปลี่ยนเงินตราต่างประเทศ นอกจากนี้ ราคาเคมีภัณฑ์บางส่วนจะปรับตัวตามราคาน้ำมัน ในปี 2548 และปี 2549 บริษัทมีอัตราส่วนค่าวัตถุดิบทั้งสิ้นต่อต้นทุนขาย เท่ากับร้อยละ 91.48 และร้อยละ 92.99 ตามลำดับ ดังนั้น หากราคาวัตถุดิบเคมีภัณฑ์ปรับตัวเพิ่มขึ้นอย่างรวดเร็วและมีนัยสำคัญ อาจส่งผลกระทบต่อต้นทุนขาย และผลประกอบการของบริษัทได้

อย่างไรก็ตาม บริษัทมีวงเงินสำหรับทำสัญญาซื้อเงินตราต่างประเทศล่วงหน้า (Forward Contract) กับสถาบันการเงินซึ่งเป็นวงเงินที่เพียงพอต่อมูลค่าการสั่งซื้อวัตถุดิบจากต่างประเทศในแต่ละครั้ง นอกจากนี้ บริษัทมีการวางแผนการผลิตตามแผนการผลิตสินค้าของลูกค้าก่อนการซื้อวัตถุดิบหลักๆ จากผู้จำหน่ายวัตถุดิบ เพื่อให้มีวัตถุดิบให้พอเพียงสำหรับการผลิตสีในแต่ละคำสั่งซื้อจากลูกค้า โดยจะมีการสั่งซื้อวัตถุดิบล่วงหน้าประมาณ 1-3 เดือน มีการสำรองวัตถุดิบนานประมาณ 3 เดือน บริษัทยังมีนโยบายในการปรับราคาขายตามความผันผวนของต้นทุนแม้จะไม่สามารถปรับราคาได้ทันที แต่สินค้าส่วนใหญ่ของบริษัทจะมีวงจรชีวิตค่อนข้างสั้น ทำให้บริษัทมีโอกาสที่จะตั้งราคาสินค้าใหม่ให้สะท้อนต้นทุนที่แท้จริงเพื่อรักษาระดับอัตรากำไรส่วนเพิ่ม และบริษัทยังติดตามความเคลื่อนไหวของราคาอุปสงค์และอุปทานของเคมีภัณฑ์ในตลาดโลกอย่างใกล้ชิด เพื่อเป็นข้อมูลในการบริหารต้นทุนการผลิต ลดความเสี่ยงจากผลกระทบของความผันผวนของราคาวัตถุดิบ และทำให้บริษัทบริหารอัตรากำไรขั้นต้นได้

3. ความเสี่ยงจากการสั่งซื้อวัตถุดิบเฉพาะจากผู้จัดจำหน่ายอ้อยราย

บริษัทมียอดสั่งซื้อวัตถุดิบเฉพาะที่ใช้ในการผลิตสีพ่นรถจักรยานยนต์และสีพ่นพลาสติกจากผู้จัดจำหน่ายวัตถุดิบในประเทศ 2 ราย วัตถุดิบเฉพาะดังกล่าว เป็นวัตถุดิบสำคัญซึ่งมีสูตรเป็นความลับทางการค้าตาม Know-How ที่บริษัทใช้ในการผลิต ซึ่งสูตรลิขสิทธิ์การผลิตนี้เป็นส่วนสำคัญในธุรกิจสีอุตสาหกรรม ในปี 2548 และปี 2549 มูลค่าการสั่งซื้อวัตถุดิบที่ใช้ในการผลิตจากผู้จัดจำหน่ายทั้งสอง คิดเป็นสัดส่วนประมาณร้อยละ 24.84 และ 21.00 ของมูลค่าการสั่งซื้อวัตถุดิบทั้งหมด ตามลำดับ จึงอาจทำให้บริษัทมีความเสี่ยงจากหากผู้จัดจำหน่ายรายใหญ่ดังกล่าวยกเลิกการจัดส่งวัตถุดิบให้แก่บริษัท หรือไม่สามารถจัดส่งวัตถุดิบได้ตรงตามเวลาที่กำหนด

อย่างไรก็ตาม ในการสั่งซื้อวัตถุดิบเฉพาะที่ใช้ในการผลิตสีพ่นรถจักรยานยนต์ บริษัทได้ทำการกำกับผู้จัดจำหน่ายวัตถุดิบในประเทศรายดังกล่าวมาเป็นเวลานาน โดยมีการทำสัญญาระหว่างบริษัทและผู้จัดจำหน่าย เพื่อให้ผู้จัดจำหน่ายสามารถจัดหาวัตถุดิบเฉพาะตามสัญญาตรงตาม Know-How ทั้งนี้ หากผู้จัดจำหน่ายวัตถุดิบเฉพาะตามสัญญารายดังกล่าวไม่สามารถจัดส่งวัตถุดิบให้แก่บริษัทได้ หรือไม่สามารถจัดส่งได้ตรงตามเวลาที่กำหนด บริษัทสามารถสั่งซื้อวัตถุดิบเฉพาะดังกล่าวจาก BASF Coatings Japan เพื่อนำเข้าวัตถุดิบมาใช้ในการผลิตและสามารถส่งสีให้ลูกค้าตามคำสั่งซื้อในเวลาที่ต้องการได้ แต่อย่างไรก็ตาม ต้นทุนวัตถุดิบเฉพาะนำเข้าจะสูงกว่าต้นทุนวัตถุดิบเฉพาะภายในประเทศ และอาจทำให้ต้นทุนการผลิตสีพ่นรถจักรยานยนต์ของบริษัทสูงขึ้น

สำหรับการสั่งซื้อวัตถุดิบเฉพาะที่ใช้ในการผลิตสีพ่นพลาสติก บริษัทสั่งซื้อจาก OMT ซึ่งเป็นบริษัทร่วมทุนระหว่างบริษัท และ Origin เป็นผู้คิดค้นและพัฒนาสูตรการผลิตสีที่มีชื่อเสียง และเป็นผู้ผลิตสีอุตสาหกรรมรายใหญ่ของโลก และ Miki (Thailand) ที่เป็นผู้จัดจำหน่ายเคมีภัณฑ์อยู่ในธุรกิจมาเป็นเวลานานจึงมีเครือข่ายลูกค้าจำนวนมาก ทั้งนี้ OMT เป็นทั้งผู้จัดจำหน่ายวัตถุดิบและเป็นผู้จัดจำหน่ายสีพ่นพลาสติกให้ลูกค้าผู้ใช้ต่อไป ดังนั้น OMT จึงต้องพึ่งพาบริษัทเช่นกัน เนื่องจากบริษัทเป็นผู้ผลิตสีพ่นพลาสติกให้ OMT เพียงรายเดียว

4. ความเสี่ยงจากการเปิดเสรีทางการค้าในตลาดสีอุตสาหกรรม

การเปิดเสรีทางการค้าในตลาดสีอุตสาหกรรม อาจทำให้เกิดการนำเข้าสีอุตสาหกรรมสำเร็จรูปจากต่างประเทศที่มีราคาขายต่ำกว่าภายในประเทศ เช่น สีอุตสาหกรรมนำเข้าจากประเทศจีน ได้แก่ หมึกพิมพ์ เป็นต้น นอกจากนี้ คู่แข่งรายใหม่ในตลาดสีอุตสาหกรรมจะมีมากขึ้น เนื่องจากตลาดสีอุตสาหกรรมภายในประเทศยังมีโอกาสในการขยายตัวอีกมาก เพราะสีอุตสาหกรรมเป็นองค์ประกอบของการผลิตสินค้าในหลายอุตสาหกรรม และผู้ประกอบการในแต่ละอุตสาหกรรมเริ่มให้ความสำคัญในด้านบรรจุภัณฑ์ของสินค้า ซึ่งจะต้องใช้สีในการเพิ่มมูลค่าของสินค้าของตน การแข่งขันที่สูงขึ้นอาจส่งผลกระทบต่อการขยายตัวของรายได้ของบริษัทในอนาคต

อย่างไรก็ตาม กลุ่มลูกค้าผู้ใช้สีของบริษัทนั้น มีความต้องการที่ที่เหมาะสมกับสภาพการใช้งานจริงของลูกค้าแต่ละราย ดังนั้น ผู้ผลิตสีอุตสาหกรรมจะต้องปรับปรุงสูตรเพื่อให้ผ่านการพิจารณาจากลูกค้าว่าสามารถผลิตสีได้ตามข้อกำหนด เพื่อนำไปใช้เพิ่มมูลค่าผลิตภัณฑ์ของลูกค้า ซึ่งข้อกำหนดของลูกค้า ได้แก่ คุณสมบัติการใช้งานที่เหมาะสมกับกระบวนการผลิตของลูกค้าแต่ละราย ข้อจำกัดในการเลือกใช้วัตถุดิบที่มีผลกระทบต่อสิ่งแวดล้อม เช่น การใช้วัตถุดิบที่ปลอดสารโลหะหนัก เป็นต้น แม้ว่าสีอุตสาหกรรมที่นำเข้าจากต่างประเทศอาจมีข้อได้เปรียบด้านราคา แต่ราคาไม่ใช่เป็นปัจจัยหลักในการตัดสินใจเลือกใช้ของลูกค้า การเข้ามาแข่งขันของผู้ผลิตสีอุตสาหกรรมทำได้ไม่ถนัดนัก ผู้ผลิตจะต้องได้รับการยอมรับและเป็นที่ยอมรับจากลูกค้าเป็นสำคัญ และต้องมีความร่วมมือกันระหว่างผู้ผลิตสีอุตสาหกรรม และลูกค้าที่ต้องใช้สีเป็นส่วนประกอบสินค้า ผู้ผลิตสีอุตสาหกรรมที่ได้มาตรฐานส่วนใหญ่ต้องพึ่งพาสูตรลิขสิทธิ์และวัตถุดิบเฉพาะในการผลิตสีซึ่งเป็นความลับทางการค้า และการขยายช่องทางจำหน่ายทำให้ผู้ผลิตสีในประเทศต้องร่วมทุนกับต่างประเทศและส่งผลให้ผู้ผลิตสีเป็นที่ยอมรับของลูกค้า นอกจากนี้ การเปิดเสรีทางการค้าของวัตถุดิบจะทำให้ต้นทุนวัตถุดิบในการผลิตซึ่งส่วนใหญ่นำเข้าจากต่างประเทศลดลง และส่งผลดีต่อผู้ผลิตสีอุตสาหกรรมในประเทศ

5. ความเสี่ยงจากการพึ่งพิงอุตสาหกรรมยานยนต์

รายได้จากการขายสีกลุ่มยานยนต์ในปี 2548 และปี 2549 คิดเป็นสัดส่วนประมาณร้อยละ 80.16 และร้อยละ 76.03 ของรายได้ขายทั้งหมด ตามลำดับ ซึ่งได้รายได้ดังกล่าวจะขึ้นลงตามอุตสาหกรรมยานยนต์ นอกจากนี้ บริษัทยังมีโครงการเพิ่มสายการผลิตสีพ่นชิ้นส่วนภายนอกรถยนต์ เพื่อขยายฐานลูกค้าและรองรับการขยายตัวของอุตสาหกรรมยานยนต์ จึงทำให้บริษัทอาจมีความเสี่ยงจากการพึ่งพิงอุตสาหกรรมยานยนต์

อย่างไรก็ตาม อุตสาหกรรมยานยนต์ยังคงมีการขยายตัว และพฤติกรรมของลูกค้าผู้ใช้สีจะไม่เปลี่ยนยี่ห้อสีจากเดิมที่ตนเคยใช้อยู่เนื่องจากมีต้นทุนในการเปลี่ยนแปลงสูง (Switching Cost) และต้นทุนสีเมื่อเทียบกับต้นทุนสินค้าคิดเป็นสัดส่วนที่น้อยมาก เช่น ต้นทุนสีเทียบกับต้นทุนรถยนต์ทั้งคัน ผู้ใช้สีจึงจะเลือกใช้สีที่ตนให้การยอมรับ และไม่เสี่ยงที่จะเปลี่ยนไปใช้สีที่ไม่เป็นที่รู้จักหรือไม่เป็นที่ยอมรับแม้สีดังกล่าวจะมีราคาขายที่ต่ำกว่า ดังนั้น ฐานลูกค้าผู้ใช้สีของ BASF Coatings Japan จะยังคงใช้สีของ BASF Coatings Japan อยู่ นอกจากนี้ บริษัทยังให้ความสำคัญในการผลิตและจำหน่ายสีที่เกี่ยวข้องกับอุตสาหกรรมอื่นๆ นอกเหนือจากอุตสาหกรรมยานยนต์มากขึ้น เช่น สีบรรจุภัณฑ์ และหมึกพิมพ์ รวมถึงการมุ่งเน้นพัฒนาสีที่ผลิตโดยใช้ Know-How และตราสินค้าของบริษัท พร้อมทั้งขยายฐานลูกค้าของบริษัทเองมากขึ้น

6. ความเสี่ยงจากการเปลี่ยนแปลงเทคโนโลยี

เนื่องจากลูกค้าของบริษัทส่วนใหญ่เป็นผู้ผลิตสินค้าในอุตสาหกรรมต่อเนื่อง บริษัทจึงต้องมีการควบคุมกระบวนการผลิตสีให้เป็นไปตามมาตรฐานของกลุ่มอุตสาหกรรมหรือตามข้อกำหนดของลูกค้าเป็นหลัก เช่น หากลูกค้าให้ความสำคัญเรื่องการรักษาสิ่งแวดล้อม บริษัทต้องใช้เทคโนโลยีการผลิตที่ตระหนักถึงการรักษาสีสิ่งแวดล้อมด้วย เพราะสีเป็นส่วนหนึ่งของผลิตภัณฑ์ของลูกค้าด้วย ด้วยเหตุผลดังกล่าวมานี้ทำให้บริษัทต้องพยายามพัฒนาเทคโนโลยี และกระบวนการผลิตให้ตรงกับความต้องการของลูกค้า หากลูกค้าผู้ใช้สีเปลี่ยนแปลงสายการผลิตหรือเทคโนโลยีขนาดใหญ่ เช่น การเปลี่ยนแปลงวัสดุที่ใช้ในการผลิตของลูกค้าจากโลหะ มาเป็นกระดาษ หรือการลดการใช้ทินเนอร์ในผลิตภัณฑ์ของลูกค้า ตลอดจนการเปลี่ยนสูตรการผลิตเป็นสูตรน้ำ (Water Borne) การนำใช้หุ่นยนต์ในขั้นตอนการพ่นสี ทำให้ลดการสูญเสียของสีระหว่างการพ่น และการใช้สารเคมีชนิดใหม่ๆ เพื่อรักษาสีสิ่งแวดล้อม การเปลี่ยนแปลงขนาดใหญ่ดังกล่าวอาจทำให้บริษัทมีความเสี่ยงจากการเปลี่ยนแปลงเทคโนโลยีได้

อย่างไรก็ตาม โดยปกติแล้วลูกค้าผู้ใช้สีจะเป็นผู้ผลิตที่มีการวางแผนในสายการผลิตระยะยาว และไม่ค่อยมีการเปลี่ยนแปลงสายการผลิตหรือเทคโนโลยีขนาดใหญ่บ่อยครั้ง เนื่องจากในการเปลี่ยนแปลงสายการผลิต หรือเทคโนโลยีขนาดใหญ่แต่ละครั้งจะต้องใช้เงินลงทุนสูง นอกจากนี้ บริษัทจะมีการวางแผนการผลิตให้สอดคล้องกับแผนการผลิตสินค้าของลูกค้า โดยบริษัทยังได้มีส่วนร่วมในการวางแผนการผลิตในระยะยาวของลูกค้าด้วย จึงทำให้บริษัทสามารถประเมินแนวโน้มการเปลี่ยนแปลงของเทคนิคการผลิต และปรับแผนการลงทุนของบริษัทเพื่อให้เกิดความสอดคล้องในการผลิต ซึ่งจะช่วยให้บริษัทสามารถลดความเสี่ยงจากการเปลี่ยนแปลงเทคโนโลยีได้

7. ความเสี่ยงจากการที่บริษัทมีผู้ถือหุ้นรายใหญ่มากกว่าร้อยละ 50

ณ วันที่ 16 ตุลาคม 2549 กลุ่มตระกูลเอกแสงกุลซึ่งเป็นกลุ่มผู้บริหารมีอำนาจควบคุมในบริษัท ยังคงมีสัดส่วนการถือหุ้นสูงกว่ากึ่งหนึ่งของจำนวนหุ้นสามัญที่เรียกชำระแล้วทั้งหมดหรือร้อยละ 67.48 ซึ่งทำให้กลุ่มผู้ถือหุ้นรายใหญ่ดังกล่าวสามารถควบคุมมติที่ประชุมผู้ถือหุ้นได้เกือบทั้งหมด ไม่ว่าจะเป็นเรื่องการแต่งตั้งกรรมการหรือการขอมติที่ต้องใช้เสียงส่วนใหญ่ของที่ประชุมผู้ถือหุ้น ยกเว้นเรื่องที่เกี่ยวข้องกับอำนาจหน้าที่ที่กำหนดให้ต้องได้รับมติ 3 ใน 4 ของที่ประชุมผู้ถือหุ้น ดังนั้น ผู้ถือหุ้นรายอื่นจึงอาจไม่สามารถรวบรวมคะแนนเสียงเพื่อตรวจสอบ และถ่วงดุลเรื่องที่ผู้ถือหุ้นใหญ่เสนอได้

หลักทรัพย์ของบริษัท

บริษัทมีทุนจดทะเบียน 307 ล้านบาท แบ่งเป็นหุ้นสามัญจำนวน 307 ล้านหุ้น มูลค่าที่ตราไว้หุ้นละ 1 บาท โดยเป็นหุ้นสามัญที่ออกและเรียกชำระแล้วจำนวน 200 ล้านบาท

ผู้ถือหุ้น

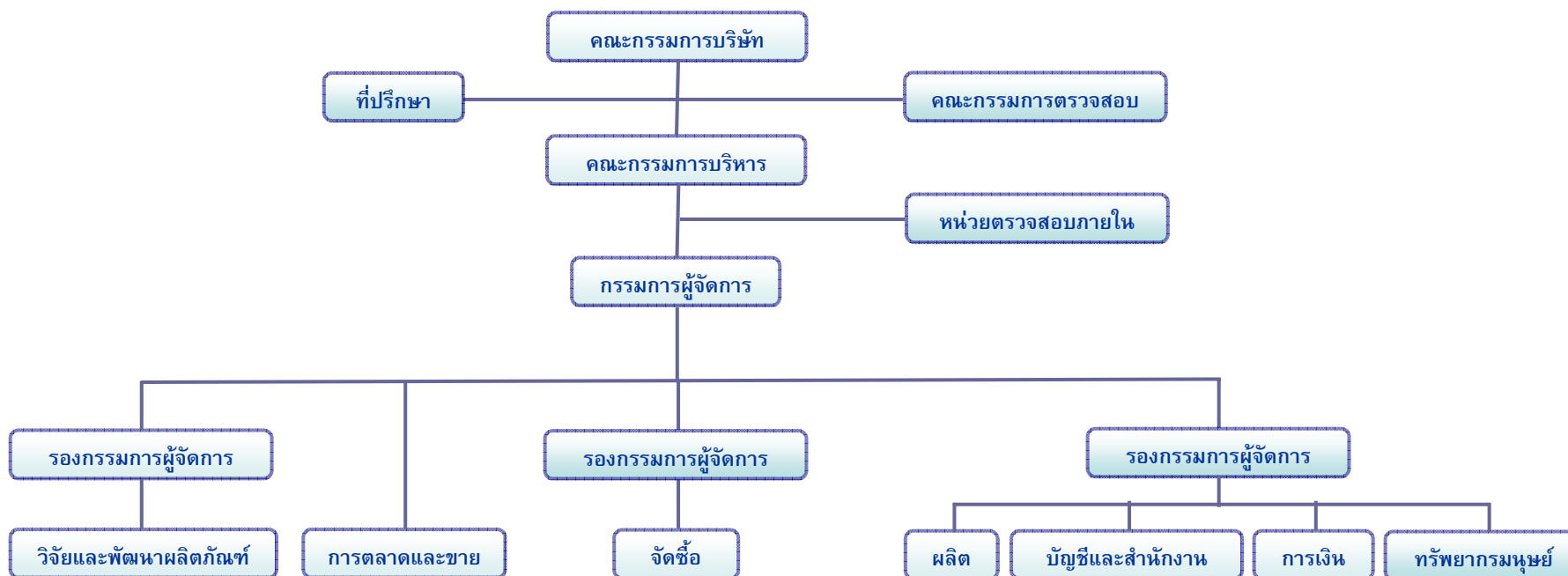
รายชื่อผู้ถือหุ้นรายใหญ่ ที่ปรากฏในสมุดทะเบียนผู้ถือหุ้น ณ วันที่ 16 ตุลาคม 2549 มีดังนี้

ลำดับที่	รายชื่อผู้ถือหุ้น	จำนวนหุ้น	ร้อยละ
1	บจก. เอกแสง โฮลดิ้งส์ และกลุ่มเอกแสงกุล	135,160,001	67.58%
2	กองทุนแมกซ์ และบจก. แมกซ์ ประกันชีวิต โดย บลจ. นครหลวงไทย จำกัด	13,713,300	6.86%
3	กลุ่มอนันตวัชกร	9,220,000	4.61%
4	นายธงชัย เมธากิจตระกูล	5,000,000	2.50%
5	บริษัทหลักทรัพย์ เอเซีย พลัส จำกัด (มหาชน)	3,759,300	1.88%
6	นายสมศักดิ์ คูลีเมฆิน	2,100,000	1.05%
7	นายธวัช บวรวิชัยกูร	1,500,000	0.75%
8	กลุ่มเรื่องศิริกุลชัย	1,269,500	0.63%
9	นางสาวเบญจวรรณ อธิคมพจน์	1,244,000	0.62%
10	ผู้ถือหุ้นรายย่อย	27,033,899	13.52%
รวม		200,000,000	100.00%

นโยบายการจ่ายปันผล

บริษัทและบริษัทย่อยมีนโยบายการจ่ายเงินปันผลในอัตราไม่ต่ำกว่าร้อยละ 40 ของกำไรสุทธิหลังหักภาษีและสำรองตามกฎหมายแล้วของกลุ่มบริษัท หากไม่มีเหตุจำเป็นอื่นใด และการจ่ายเงินปันผลนั้น ไม่มีผลกระทบต่อการดำเนินงานปกติของกลุ่มบริษัทอย่างมีนัยสำคัญ ทั้งนี้ การจ่ายเงินปันผลให้นำปัจจัยต่างๆ มาพิจารณาประกอบ เช่น ผลการดำเนินงานของบริษัท สภาพคล่องของบริษัท การขยายธุรกิจ และปัจจัยอื่นๆ ที่เกี่ยวข้องในการบริหารงานของบริษัท ซึ่งการจ่ายเงินปันผลดังกล่าวข้างต้นจะต้องได้รับความเห็นชอบจากผู้ถือหุ้น และ/หรือความเห็นชอบของคณะกรรมการบริษัท ตามความเหมาะสม

โครงสร้างการจัดการ



หมายเหตุ: *บริษัทที่มีการว่าจ้างบุคคลภายนอก คือ บริษัท เวล แพลนนิ่ง โซลูชั่น จำกัด เพื่อทำหน้าที่ตรวจสอบภายในของบริษัท

คณะกรรมการของบริษัท

บริษัทมีคณะกรรมการทั้งหมด 3 ชุด ได้แก่ คณะกรรมการบริษัท คณะกรรมการบริหาร และคณะกรรมการตรวจสอบ โดยมีรายชื่อคณะกรรมการแต่ละชุด และขอบเขตอำนาจหน้าที่ ดังต่อไปนี้

1. คณะกรรมการบริษัท

ณ วันที่ 31 ธันวาคม 2549 คณะกรรมการบริษัทมีจำนวน 9 ท่าน ดังนี้

	ชื่อ-สกุล	ตำแหน่ง
1	นายสนั่น เอกแสงกุล	ประธานกรรมการ
2.	นางสาวเพชรรัตน์ เอกแสงกุล	กรรมการ
3.	นายสนธิ เอกแสงกุล	กรรมการ
4.	นายวิชัย เอกแสงกุล	กรรมการ
5.	นางสาวสิรินันท์ เอกแสงกุล	กรรมการ
6.	นางพิสมัย บุญเกียรติ	ประธานกรรมการตรวจสอบ/ กรรมการอิสระ
7.	นายวิเทียน นิลดำ	กรรมการตรวจสอบ/ กรรมการอิสระ
8.	นายเจน วงอิสริยะกุล	กรรมการตรวจสอบ/ กรรมการอิสระ
9.	นางสาวทิพวรรณ อุทัยสง	กรรมการตรวจสอบ/ กรรมการอิสระ

กรรมการผู้มีอำนาจลงนาม

นางสาวเพชรรัตน์ เอกแสงกุล หรือ นายสนธิ เอกแสงกุล หรือนายสนั่น เอกแสงกุล หรือนายวิชัย เอกแสงกุล หรือนางสาวสิรินันท์ เอกแสงกุล กรรมการสองในห้าคนนี้ลงลายมือชื่อร่วมกันและประทับตราสำคัญของบริษัท

ขอบเขตอำนาจหน้าที่ของคณะกรรมการบริษัท

คณะกรรมการมีอำนาจและหน้าที่และความรับผิดชอบในการจัดการบริษัท ให้เป็นไปตามกฎหมาย วัตถุประสงค์และข้อบังคับของบริษัท ตลอดจนมติของที่ประชุมผู้ถือหุ้นที่ชอบด้วยกฎหมายด้วยความซื่อสัตย์สุจริตและระมัดระวังรักษาผลประโยชน์ของบริษัท โดยสรุปอำนาจหน้าที่และความรับผิดชอบที่สำคัญได้ดังนี้

1. จัดให้มีการประชุมผู้ถือหุ้นเป็นการประชุมสามัญประจำปี ภายใน 4 เดือนนับแต่วันสิ้นสุดรอบระยะเวลาบัญชี
2. จัดให้มีการประชุมคณะกรรมการอย่างน้อย 3 เดือนต่อครั้ง
3. จัดให้มีการทำงบดุลและงบกำไรขาดทุนของบริษัท ณ วันสิ้นสุดรอบระยะเวลาบัญชีของบริษัท ซึ่งผู้สอบบัญชีตรวจสอบแล้ว และนำเสนอต่อที่ประชุมผู้ถือหุ้นเพื่อพิจารณาและอนุมัติ
4. คณะกรรมการอาจมอบอำนาจให้กรรมการคนหนึ่งหรือหลายคนหรือบุคคลอื่นใดปฏิบัติกรอย่างหนึ่งอย่างใดแทนคณะกรรมการได้ โดยอยู่ภายใต้การควบคุมของคณะกรรมการหรืออาจมอบอำนาจ เพื่อให้บุคคลดังกล่าวมีอำนาจตามที่คณะกรรมการเห็นสมควรและภายในระยะเวลาที่คณะกรรมการเห็นสมควร ซึ่งคณะกรรมการอาจยกเลิกเปลี่ยนแปลงหรือแก้ไขบุคคลที่ได้รับมอบอำนาจหรืออำนาจนั้น ๆ ได้เมื่อเห็นสมควร

ทั้งนี้ คณะกรรมการอาจมอบอำนาจให้ คณะกรรมการบริหาร มีอำนาจหน้าที่ในการปฏิบัติงานต่าง ๆ โดยมีรายละเอียดการมอบอำนาจตามขอบเขตอำนาจหน้าที่ของคณะกรรมการบริหาร ซึ่งการมอบอำนาจนั้น จะต้องไม่มีลักษณะเป็นการมอบอำนาจหรือมอบอำนาจช่วงที่ทำให้คณะกรรมการบริหารหรือผู้รับมอบอำนาจจากคณะกรรมการบริษัทสามารถอนุมัติรายการที่

ตนหรือบุคคลที่อาจมีความขัดแย้ง มีส่วนได้เสีย หรืออาจมีความขัดแย้งทางผลประโยชน์อื่นใดกับบริษัท หรือบริษัทย่อย (ตามที่นิยามไว้ในประกาศคณะกรรมการกำกับหลักทรัพย์และตลาดหลักทรัพย์) ยกเว้นเป็นการอนุมัติรายการที่เป็นไปตามนโยบายและหลักเกณฑ์ที่ประชุมผู้ถือหุ้นหรือคณะกรรมการบริษัทพิจารณาอนุมัติไว้หรือเป็นการอนุมัติรายการที่เป็นไปตามปกติธุรกิจที่มีการกำหนดขอบเขตชัดเจน

5. กำหนดเป้าหมาย แนวทาง นโยบาย แผนงานและงบประมาณของบริษัท ควบคุมกำกับดูแลการบริหารและการจัดการของคณะกรรมการบริหาร ให้เป็นไปตามนโยบายที่ได้รับมอบหมาย เว้นแต่ในเรื่องดังต่อไปนี้ คณะกรรมการต้องได้รับมติอนุมัติจากที่ประชุมผู้ถือหุ้นก่อนการดำเนินการ อันได้แก่ เรื่องที่กฎหมายกำหนดให้ต้องได้รับมติอนุมัติจากที่ประชุมผู้ถือหุ้น เช่น การเพิ่มทุน การลดทุน การออกหุ้นกู้ การขายหรือโอนกิจการของบริษัททั้งหมดหรือบางส่วนที่สำคัญให้แก่บุคคลอื่น หรือการซื้อหรือรับโอนกิจการของบริษัทอื่นมาเป็นของบริษัทการแก้ไขหนังสือบริคณห์สนธิหรือข้อบังคับ เป็นต้น

นอกจากนี้ คณะกรรมการยังมีขอบเขตหน้าที่ในการกำกับดูแลให้บริษัทปฏิบัติตามกฎหมายว่าด้วยหลักทรัพย์และตลาดหลักทรัพย์ ข้อกำหนดของตลาดหลักทรัพย์ อาทิเช่น การทำรายการที่เกี่ยวข้องกัน และการซื้อหรือขายทรัพย์สินที่สำคัญตามกฎหมายเกณฑ์ของตลาดหลักทรัพย์แห่งประเทศไทยหรือกฎหมายที่เกี่ยวข้องกับธุรกิจของบริษัท

6. พิจารณาโครงสร้างการบริหารงาน แต่งตั้งคณะกรรมการบริหาร ประธานกรรมการบริหาร และคณะกรรมการอื่นตามความเหมาะสม

7. ติดตามผลการดำเนินงานให้เป็นไปตามแผนงานและงบประมาณอย่างต่อเนื่อง

8. กรรมการจะต้องไม่ประกอบกิจการอันมีสภาพอย่างเดียวกัน และเป็นการแข่งขันกับกิจการของบริษัท หรือเข้าเป็นหุ้นส่วนในห้างหุ้นส่วนสามัญ หรือเป็นหุ้นส่วนไม่จำกัดความรับผิดในห้างหุ้นส่วนจำกัด หรือเป็นกรรมการของบริษัทเอกชน หรือบริษัทอื่นที่ประกอบกิจการอันมีสภาพอย่างเดียวกัน และเป็นการแข่งขันกับกิจการของบริษัทไม่ว่าจะทำเพื่อประโยชน์ตนหรือเพื่อประโยชน์ผู้อื่น เว้นแต่จะจะได้แจ้งให้ที่ประชุมผู้ถือหุ้นทราบก่อนที่จะมีมติแต่งตั้ง

กรรมการต้องแจ้งให้บริษัททราบโดยไม่ชักช้า หากมีส่วนได้เสียไม่ว่าโดยตรงหรือโดยอ้อมในสัญญาที่บริษัททำขึ้น หรือถือหุ้นหรือหุ้นกู้เพิ่มขึ้นหรือลดลงในบริษัทหรือบริษัทในเครือ

ทั้งนี้ การมอบหมายอำนาจหน้าที่และความรับผิดชอบของคณะกรรมการบริษัทนั้น จะไม่มีลักษณะเป็นการมอบอำนาจหรือมอบอำนาจช่วงที่ทำให้คณะกรรมการบริษัทหรือผู้รับมอบอำนาจจากคณะกรรมการบริษัทสามารถอนุมัติรายการที่ตนหรือบุคคลที่อาจมีความขัดแย้ง มีส่วนได้เสีย หรืออาจมีความขัดแย้งทางผลประโยชน์อื่นใดกับบริษัท หรือบริษัทย่อย (ตามที่นิยามไว้ในประกาศคณะกรรมการกำกับหลักทรัพย์และตลาดหลักทรัพย์) ยกเว้นเป็นการอนุมัติรายการที่เป็นไปตามนโยบายและหลักเกณฑ์ที่ประชุมผู้ถือหุ้นหรือคณะกรรมการบริษัทพิจารณาอนุมัติไว้หรือเป็นการอนุมัติรายการที่เป็นไปตามปกติธุรกิจที่มีการกำหนดขอบเขตอำนาจการอนุมัติไว้อย่างชัดเจน เช่น ลักษณะของรายการ วงเงินการอนุมัติ

2. คณะกรรมการบริหาร

ณ วันที่ 31 ธันวาคม 2549 คณะกรรมการบริหารของบริษัทมีจำนวน 5 ท่าน ดังนี้

ชื่อ-สกุล		ตำแหน่ง
1	นายสนั่น เอกแสงกุล	ประธานกรรมการบริหาร
2.	นายสนธิ เอกแสงกุล	กรรมการบริหาร
3.	นางสาวเพชรรัตน์ เอกแสงกุล	กรรมการบริหาร
4.	นายวิชัย เอกแสงกุล	กรรมการบริหาร
5.	นางสาวสิรินันท์ เอกแสงกุล	กรรมการบริหาร

ขอบเขตอำนาจหน้าที่ของคณะกรรมการบริหาร

คณะกรรมการบริหารมีอำนาจ หน้าที่ และความรับผิดชอบในการบริหารงานในเรื่องเกี่ยวกับการดำเนินงานตามปกติธุระ และงานบริหารของบริษัท กำหนดนโยบาย แผนธุรกิจ งบประมาณ โครงสร้างการบริหารงาน และอำนาจการบริหารต่าง ๆ ของบริษัท หลักเกณฑ์ในการดำเนินธุรกิจให้สอดคล้องกับสภาพเศรษฐกิจ เพื่อเสนอให้ที่ประชุมคณะกรรมการของบริษัทพิจารณาและอนุมัติและ/หรือให้ความเห็นชอบ รวมตลอดถึงการตรวจสอบและติดตามผลการดำเนินงานของบริษัทตามนโยบายที่กำหนด โดยสรุปอำนาจหน้าที่และความรับผิดชอบที่สำคัญได้ดังนี้

1. ดำเนินกิจการและบริหารกิจการของบริษัทตามวัตถุประสงค์ ขอบบังคับ นโยบาย ระเบียบ ข้อกำหนด คำสั่ง และมติของที่ประชุมคณะกรรมการ และ/หรือมติที่ประชุมผู้ถือหุ้นของบริษัททุกประการ
2. พิจารณากำหนดนโยบาย ทิศทาง และกลยุทธ์ การดำเนินธุรกิจของบริษัท กำหนดแผนการเงินงบประมาณ การบริหารทรัพยากรบุคคล การลงทุนด้านเทคโนโลยีสารสนเทศ การขยายงาน การประชาสัมพันธ์ และควบคุมกำกับดูแลให้การดำเนินงานของคณะทำงานที่ตั้งขึ้นบรรลุตามเป้าหมาย
3. พิจารณาเรื่องการจัดสรรงบประมาณประจำปีตามที่ฝ่ายจัดการเสนอก่อนที่จะนำเสนอให้คณะกรรมการบริษัทพิจารณาและอนุมัติ ทั้งนี้ให้รวมถึงการพิจารณาและอนุมัติการเปลี่ยนแปลงและเพิ่มเติมงบประมาณรายจ่ายประจำปีในระหว่างที่ไม่มีที่ประชุมคณะกรรมการบริษัทและให้นำเสนอคณะกรรมการบริษัท เพื่อทราบในที่ประชุมคราวต่อไป
4. มีอำนาจพิจารณาอนุมัติ การใช้จ่ายเงินในการดำเนินการ ตามปกติธุระของบริษัท เช่น การจัดซื้อทรัพย์สิน วัตถุดิบ เครื่องจักร ยานพาหนะ ฯลฯ ในวงเงินสำหรับแต่ละรายการไม่เกิน 30 ล้านบาท
5. อนุมัติการใช้จ่ายเงินลงทุนที่สำคัญ ๆ ที่ได้กำหนดไว้ในงบประมาณรายจ่ายประจำปีตามที่จะได้รับมอบหมายจากคณะกรรมการบริษัท หรือตามที่คณะกรรมการบริษัทได้เคยมีมติอนุมัติในหลักการไว้แล้ว
6. มีอำนาจพิจารณาอนุมัติการกู้ยืมเงิน การจัดหาเงินสินเชื่อ หรือการออกตราสารหนี้ รวมถึงการให้หลักประกัน การค้ำประกันเงินกู้หรือสินเชื่อ หรือการขอสินเชื่อใด ๆ ของบริษัท ในวงเงินไม่เกิน 50 ล้านบาท
7. เป็นคณะที่ปรึกษาฝ่ายจัดการในเรื่องเกี่ยวกับนโยบายด้านการเงิน การตลาด การบริหารงานบุคคล และด้านการปฏิบัติการอื่น ๆ
8. กำหนดโครงสร้างองค์กร อำนาจการบริหารองค์กร รวมถึงการแต่งตั้ง การว่าจ้าง การโยกย้าย การกำหนดเงินค่าจ้าง ค่าตอบแทน โบนัสพนักงานระดับผู้บริหาร และการเลิกจ้าง
9. ให้มีอำนาจในการมอบอำนาจให้กรรมการคนหนึ่ง หรือหลายคน หรือบุคคลอื่นใดปฏิบัติอย่างหนึ่งอย่างใด โดยอยู่ภายใต้การควบคุมของคณะกรรมการบริหาร หรืออาจมอบอำนาจเพื่อให้บุคคลดังกล่าว มีอำนาจตามที่คณะกรรมการบริหารเห็นสมควร และภายในระยะเวลาที่คณะกรรมการบริหารเห็นสมควร ซึ่งคณะกรรมการอาจยกเลิก เพิกถอน เปลี่ยนแปลง หรือแก้ไข บุคคลที่ได้รับมอบอำนาจ หรืออำนาจนั้น ๆ ได้เห็นสมควร
10. ดำเนินการอื่นใด ๆ ตามที่คณะกรรมการบริษัทมอบหมายเป็นคราว ๆ ไป

ทั้งนี้ การมอบหมายอำนาจหน้าที่และความรับผิดชอบของคณะกรรมการบริหารนั้น จะไม่มีลักษณะเป็นการมอบอำนาจหรือมอบอำนาจช่วงที่ทำให้คณะกรรมการบริหารหรือผู้รับมอบอำนาจจากคณะกรรมการบริหารสามารถอนุมัติรายการที่ตนหรือบุคคลที่อาจมีความขัดแย้ง มีส่วนได้เสีย หรืออาจมีความขัดแย้งทางผลประโยชน์อื่นใดกับบริษัท หรือบริษัทย่อย (ตามที่นิยามไว้ในประกาศคณะกรรมการกำกับหลักทรัพย์และตลาดหลักทรัพย์) ซึ่งการอนุมัติรายการในลักษณะดังกล่าวจะต้องเสนอต่อที่ประชุมคณะกรรมการบริษัท และ/หรือที่ประชุมผู้ถือหุ้น (แล้วแต่กรณี) เพื่อพิจารณาและอนุมัติรายการดังกล่าวตามที่ขอบบังคับของบริษัทหรือบริษัทย่อยหรือกฎหมายที่เกี่ยวข้องกำหนด (แล้วแต่กรณี) ยกเว้นเป็นการอนุมัติรายการที่เป็นไปตามปกติธุระกิจที่มีการกำหนดขอบเขตอำนาจการอนุมัติไว้อย่างชัดเจน เช่น ลักษณะของรายการ วงเงินการอนุมัติ

3. คณะกรรมการอิสระ/ กรรมการตรวจสอบ

ณ วันที่ 31 ธันวาคม 2549 กรรมการตรวจสอบของบริษัทมีจำนวน 4 ท่าน ดังนี้

ชื่อ-สกุล		ตำแหน่ง
1.	นางพิสมัย บุญเกียรติ	ประธานกรรมการตรวจสอบ
2.	นายวิเทียน นิลดำ	กรรมการตรวจสอบ
3.	นายเจน วงอสิริยะกุล	กรรมการตรวจสอบ
4.	นางสาวทิพวรรณ อุทัยสง	กรรมการตรวจสอบ

ขอบเขตอำนาจหน้าที่ของคณะกรรมการอิสระ / กรรมการตรวจสอบ

คณะกรรมการตรวจสอบมีขอบเขต หน้าที่ และความรับผิดชอบ ตามที่ได้รับมอบหมายจากคณะกรรมการ รวมทั้งการรายงานต่อคณะกรรมการดังต่อไปนี้

1. สอบทานให้บริษัทมีการรายงานทางการเงินอย่างถูกต้องและเปิดเผยอย่างเพียงพอ โดยประสานงานกับผู้สอบบัญชีภายนอกและผู้บริหารที่รับผิดชอบจัดทำรายงานทางการเงินทั้งรายไตรมาสและประจำปี คณะกรรมการตรวจสอบอาจเสนอแนะให้ผู้สอบบัญชีสอบทานหรือตรวจสอบรายการใด ๆ ที่เห็นว่าจำเป็นและเป็นเรื่องสำคัญในระหว่างการตรวจสอบบัญชีของบริษัทก็ได้
2. สอบทานให้บริษัทมีระบบการควบคุมภายในและการตรวจสอบภายในที่มีความเหมาะสมและมีประสิทธิผล โดยสอบทานร่วมกับผู้สอบบัญชีภายนอกและผู้ตรวจสอบภายใน (ถ้ามี)
3. สอบทานการปฏิบัติของบริษัทให้เป็นไปตามกฎหมายว่าด้วยหลักทรัพย์และตลาดหลักทรัพย์ ข้อกำหนดของตลาดหลักทรัพย์ หรือกฎหมายที่เกี่ยวข้องกับธุรกิจของบริษัท
4. พิจารณาคัดเลือกและเสนอแต่งตั้งผู้สอบบัญชีของบริษัท รวมถึงพิจารณาเสนอคำตอบแทนของผู้สอบบัญชี โดยคำนึงถึงความน่าเชื่อถือ ความเพียงพอของทรัพยากร และปริมาณงานตรวจสอบของสำนักงานตรวจสอบบัญชีนั้น รวมถึงประสบการณ์ของบุคคลากรที่ได้รับมอบหมายให้ทำการตรวจสอบบัญชีของบริษัท
5. พิจารณาการเปิดเผยข้อมูลของบริษัท ในกรณีที่เกิดรายการเกี่ยวโยงหรือรายการที่อาจมีความขัดแย้งทางผลประโยชน์ให้มีความถูกต้องและครบถ้วน
6. ปฏิบัติการอื่นใดตามที่คณะกรรมการบริษัทมอบหมาย และคณะกรรมการตรวจสอบเห็นชอบด้วย เช่น ทบทวนนโยบายการบริหารทางการเงินและการบริหารความเสี่ยง ทบทวนการปฏิบัติตามจรรยาบรรณทางธุรกิจของผู้บริหาร ทบทวนร่วมกับผู้บริหารของบริษัทในรายงานสำคัญ ๆ ที่ต้องเสนอต่อสาธารณชนตามที่กฎหมายกำหนด ได้แก่ บทรายงานและการวิเคราะห์ของฝ่ายบริหาร เป็นต้น
7. จัดทำรายงานกิจกรรมของคณะกรรมการตรวจสอบ โดยเปิดเผยไว้ในรายงานประจำปีของบริษัท ซึ่งรายงานดังกล่าวลงนามโดยประธานกรรมการตรวจสอบ รายการดังกล่าวควรประกอบด้วยข้อมูลดังต่อไปนี้
 - 7.1) ความเห็นเกี่ยวกับกระบวนการจัดทำและการเปิดเผยข้อมูลในรายงานทางการเงินของบริษัทถึงความถูกต้องครบถ้วน เป็นที่เชื่อถือได้
 - 7.2) ความเห็นเกี่ยวกับความเพียงพอของระบบการควบคุมภายในของบริษัท
 - 7.3) เหตุผลที่เชื่อว่าผู้สอบบัญชีของบริษัทเหมาะสมที่จะได้รับการแต่งตั้งต่อไปอีกวาระหนึ่ง
 - 7.4) ความเห็นเกี่ยวกับการปฏิบัติตามกฎหมายว่าด้วยหลักทรัพย์และตลาดหลักทรัพย์ข้อกำหนดของตลาดหลักทรัพย์ หรือกฎหมายที่เกี่ยวข้องกับธุรกิจของบริษัท
 - 7.5) รายงานอื่นใดที่เห็นว่าผู้ถือหุ้นและผู้ลงทุนทั่วไปควรทราบ ภายใต้ขอบเขตหน้าที่และความรับผิดชอบที่ได้รับมอบหมายจากคณะกรรมการบริษัท

8. รายงานการดำเนินงานของคณะกรรมการตรวจสอบให้คณะกรรมการทราบอย่างน้อยปีละหนึ่งครั้ง

9. มีอำนาจในการดำเนินการตรวจสอบและสอบสวนตามที่จำเป็นในเรื่องต่าง ๆ รวมถึงการแสวงหาความเห็นที่เป็นอิสระจากที่ปรึกษาทางวิชาชีพอื่นใด เมื่อเห็นว่าจำเป็นด้วยค่าใช้จ่ายของบริษัท เพื่อให้การปฏิบัติงานภายใต้หน้าที่ความรับผิดชอบสำเร็จลุล่วงด้วยดี

คุณสมบัติของกรรมการอิสระ / กรรมการตรวจสอบ

1. ถือหุ้นไม่เกินร้อยละ 5 ของทุนชำระแล้วของบริษัท บริษัทในเครือ บริษัทร่วม หรือบริษัทที่เกี่ยวข้อง ทั้งนี้ให้นับรวมหุ้นที่ถือโดยผู้ที่เกี่ยวข้องด้วย

2. เป็นกรรมการที่ไม่มีส่วนร่วมในการบริหารงานในบริษัท บริษัทในเครือ บริษัทร่วม และบริษัทที่เกี่ยวข้อง หรือผู้ถือหุ้นรายใหญ่ของบริษัท

เป็นกรรมการที่ไม่เป็นลูกจ้าง พนักงาน หรือที่ปรึกษาที่ได้รับเงินเดือนประจำจากบริษัท บริษัทในเครือ บริษัทร่วม บริษัทที่เกี่ยวข้อง หรือผู้ถือหุ้นรายใหญ่ของบริษัท เช่น กรรมการผู้จัดการ (Chief Executive Officer) ของบริษัท ไม่สามารถเป็นกรรมการตรวจสอบได้ เนื่องจากกรรมการผู้จัดการเป็นผู้รับผิดชอบโดยตรงต่อการบริหาร เป็นต้น

3. เป็นกรรมการที่ไม่มีผลประโยชน์หรือส่วนได้เสียไม่ว่าทางตรงหรือทางอ้อม ทั้งในด้านการเงินและการบริหารงานของบริษัท บริษัทในเครือ บริษัทร่วม หรือผู้ถือหุ้นรายใหญ่ของบริษัท

เป็นกรรมการที่ไม่มีผลประโยชน์หรือส่วนได้เสียในลักษณะข้างต้นมาก่อนในระยะเวลา 1 ปี ก่อนได้รับการแต่งตั้งเป็นกรรมการตรวจสอบ เว้นแต่คณะกรรมการบริษัทได้พิจารณาอย่างรอบคอบแล้วเห็นว่า การเคยมีผลประโยชน์หรือส่วนได้เสียนั้นจะไม่มีผลกระทบต่อกรปฏิบัติหน้าที่และการให้ความเห็นที่เป็นอิสระ

4. เป็นกรรมการที่ไม่ใช่เป็นผู้เกี่ยวข้องหรือญาติสนิทของผู้บริหารหรือผู้ถือหุ้นรายใหญ่ของบริษัท

5. เป็นกรรมการที่ไม่ได้รับการแต่งตั้งขึ้นเป็นตัวแทนเพื่อรักษาผลประโยชน์ของกรรมการบริษัท ผู้ถือหุ้นรายใหญ่ หรือผู้ถือหุ้นซึ่งเป็นผู้ที่เกี่ยวข้องกับผู้ถือหุ้นรายใหญ่ของบริษัท

6. สามารถปฏิบัติหน้าที่ แสดงความเห็น หรือรายงานผลการปฏิบัติงานตามหน้าที่ที่ได้รับมอบหมายจากคณะกรรมการบริษัท โดยไม่อยู่ภายใต้การควบคุมของผู้บริหาร หรือผู้ถือหุ้นรายใหญ่ของบริษัท รวมทั้งผู้ที่เกี่ยวข้อง หรือญาติสนิทของบุคคลดังกล่าว

ความเป็นอิสระ

1. ความเห็นที่เป็นอิสระ หมายความว่า การแสดงความเห็นหรือรายงานได้อย่างเสรีตามภารกิจที่ได้รับมอบหมาย โดยไม่ต้องคำนึงถึงผลประโยชน์ใดๆ ที่เกี่ยวกับทรัพย์สินหรือตำแหน่งหน้าที่ และไม่ตกอยู่ภายใต้อิทธิพลของบุคคลหรือกลุ่มบุคคลใด รวมถึงไม่มีสถานการณ์ใดๆ ที่จะมาบีบบังคับให้ไม่สามารถแสดงความเห็นได้ตามที่พึงจะเป็น

2. กรณีที่ถือว่าปฏิบัติภารกิจโดยขาดความเป็นอิสระ เช่น กรรมการตรวจสอบอยู่ภายใต้อิทธิพลของกรรมการบริษัท ผู้บริหาร เจ้าหน้าที่ของบริษัท เป็นต้น ไม่ว่าจะด้วยความคุ้นเคย ความเกรงใจ หรือด้วยเหตุผลใดๆ ที่ส่งผลให้การปฏิบัติภารกิจเป็นไปตามความต้องการของบุคคลหรือกลุ่มบุคคลเหล่านั้น จนทำให้เกิดเหตุการณ์ ดังนี้

- 2.1) ละเว้นไม่ปฏิบัติภารกิจตามที่ได้รับมอบหมาย
- 2.2) ยอมรับข้อเสนอหรือกระทำการใดๆ ในสิ่งที่ไม่ควรกระทำและมีผลทำให้บริษัทและผู้ถือหุ้นเสียหาย หรือสูญเสียผลประโยชน์ที่ควรจะได้รับ
- 2.3) ไม่แสดงความเห็น หรือไม่เสนอรายงานต่อคณะกรรมการ หรือต่อผู้ถือหุ้นโดยตรงไปตรงมา
- 2.4) ไม่มีการประสานงาน ปรึกษาหารือ หรือไม่ให้ความร่วมมือกับกรรมการ ฝ่ายบริหาร หรือเจ้าหน้าที่ของบริษัทที่ตนปฏิบัติภารกิจอยู่

3. รายการที่อาจถือว่าไม่มีผลกระทบต่อการปฏิบัติหน้าที่และการให้ความเห็นที่เป็นอิสระของกรรมการตรวจสอบ
4. รายการระหว่างกรรมการตรวจสอบหรือผู้ที่เกี่ยวข้องกับกรรมการตรวจสอบที่กระทำกับบริษัท บริษัทในเครือ บริษัทร่วม หรือผู้ถือหุ้นรายใหญ่ของบริษัทเกี่ยวกับการได้มาหรือจำหน่ายสินค้าหรือบริการตามเงื่อนไข ดังนี้
 - 4.1) การได้มาหรือจำหน่ายสินค้าหรือบริการนั้น อยู่บนพื้นฐานของการดำเนินธุรกิจปกติและเป็นเงื่อนไขการค้า โดยทั่วไปที่กำหนด โดยมีหลักเกณฑ์ชัดเจนและเป็นที่ยอมรับ
 - 4.2) ราคาสินค้าหรือบริการ เทียบเคียงได้กับราคาสินค้าหรือค่าบริการที่ให้ลูกค้ารายอื่น
5. ความช่วยเหลือทางการเงินที่กรรมการตรวจสอบหรือผู้ที่เกี่ยวข้องกับกรรมการตรวจสอบได้รับจากบริษัท บริษัทย่อย บริษัทร่วม บริษัทที่เกี่ยวข้อง หรือผู้ถือหุ้นรายใหญ่ของบริษัทที่เป็นธุรกิจปกติในฐานะเป็นสถาบันการเงิน
6. รายการใดๆ ที่เข้าข่ายรายการที่เกี่ยวข้องกัน ซึ่งได้ดำเนินการตามข้อกำหนดของตลาดหลักทรัพย์ที่เกี่ยวข้องแล้ว รายการอื่นตามที่ตลาดหลักทรัพย์กำหนด

4. คณะผู้บริหาร

คณะผู้บริหารของบริษัท ณ วันที่ 31 ธันวาคม 2549 ประกอบด้วยผู้บริหารจำนวน 11 ท่าน ดังนี้

ชื่อ-สกุล		ตำแหน่ง
1.	นายสนั่น เอกแสงกุล	ประธานเจ้าหน้าที่บริหาร
2.	นางสาวเพชรรัตน์ เอกแสงกุล	กรรมการผู้จัดการ
3.	นายสนิท เอกแสงกุล	รองกรรมการผู้จัดการ
4.	นายวิชัย เอกแสงกุล	รองกรรมการผู้จัดการ
5.	นายมา อรรถนพวงศ์	รองกรรมการผู้จัดการ (รักษาการ) ผู้จัดการฝ่ายวิจัยและพัฒนา
6.	นายวิวัฒน์ เอกแสงกุล	ผู้จัดการฝ่ายการเงิน
7.	นางวิไลวรรณ มิตรภานนท์	ผู้จัดการฝ่ายจัดซื้อ
8.	นางสว่างจิตต์ เลาะห์โรจนพันธ์	ผู้จัดการฝ่ายบัญชีและสำนักงาน
9.	นายวิชาญ จุลทริก	ผู้จัดการฝ่ายการตลาดและขาย
10.	นายสมโภชน์ เจริญลาภ	ผู้จัดการฝ่ายทรัพยากรมนุษย์
11.	นางสาวจันทิมา คูตรีสุนทร	ผู้จัดการฝ่ายผลิต

การสรรหากรรมการบริษัท กรรมการอิสระ กรรมการตรวจสอบ และผู้บริหาร

บริษัทไม่มีคณะกรรมการสรรหากรรมการและผู้บริหารโดยเฉพาะ ทั้งนี้ ในการคัดเลือกบุคคลที่จะได้รับการแต่งตั้งเป็นกรรมการ จะพิจารณาจากคุณสมบัติ ความรู้ความสามารถ ประสบการณ์ และเวลาที่เข้าร่วมประชุมกับคณะกรรมการบริษัทโดยสม่ำเสมอ ทั้งนี้ ที่ประชุมผู้ถือหุ้นจะเป็นผู้แต่งตั้งกรรมการโดยใช้เสียงข้างมากตามหลักเกณฑ์และวิธีการต่อไปนี้

1. ผู้ถือหุ้นคนหนึ่งจะมีคะแนนเสียงเท่ากับจำนวนหุ้นที่ตนถืออยู่ โดยถือว่า หนึ่งหุ้นต่อหนึ่งเสียง

2. ในการเลือกตั้งกรรมการบริษัท วิธีการออกเสียงลงคะแนน อาจใช้การลงคะแนนเสียงให้แก่ผู้ได้รับการเสนอชื่อเป็นรายบุคคล หรือหลายคนในคราวเดียวกันแล้วแต่ที่ประชุมผู้ถือหุ้นจะเห็นสมควร แต่ในการออกเสียงลงคะแนนหรือมีมติใด ๆ ผู้ถือหุ้นแต่ละคนจะใช้สิทธิตามคะแนนเสียงที่มีอยู่ทั้งหมดตามข้อ 1 แต่จะแบ่งคะแนนเสียงให้แก่ผู้ใดมากน้อยเพียงใดไม่ได้

3. การออกเสียงลงคะแนนเพื่อการเลือกตั้งกรรมการ จะต้องเป็นไปตามคะแนนเสียงส่วนใหญ่ หากมีคะแนนเสียงเท่ากันให้ผู้ที่เป็นประธานที่ประชุมมีเสียงชี้ขาดเพิ่มขึ้นอีกหนึ่งเสียง

ขอบเขตอำนาจหน้าที่ของกรรมการผู้จัดการ

กรรมการผู้จัดการมีอำนาจหน้าที่และความรับผิดชอบในการบริหารงานในเรื่องเกี่ยวกับการดำเนินงานตามปกติธุระและงานบริหารของบริษัท โดยสรุปอำนาจหน้าที่และความรับผิดชอบที่สำคัญได้ดังนี้

1. ควบคุมดูแลการดำเนินงานและ/หรือบริหารงานประจำวันของบริษัท
2. ดำเนินการหรือปฏิบัติงานให้เป็นไปตามนโยบาย แผนงาน และงบประมาณที่ได้รับอนุมัติจากคณะกรรมการและ/หรือคณะกรรมการบริหารของบริษัท
3. เป็นผู้รับมอบอำนาจของบริษัทในการบริหารกิจการของบริษัทให้เป็นตามวัตถุประสงค์ ข้อบังคับ นโยบาย ระเบียบข้อกำหนด คำสั่ง มติที่ประชุมผู้ถือหุ้นและ/หรือมติที่ประชุมคณะกรรมการและ/หรือคณะกรรมการบริหารของบริษัททุกประการ
4. ให้มีอำนาจในการมอบอำนาจช่วง และ/หรือมอบหมายให้บุคคลอื่นปฏิบัติงานเฉพาะอย่างแทนได้ โดยการมอบอำนาจช่วง และ/หรือการมอบหมายดังกล่าวให้อยู่ภายใต้ขอบเขตแห่งการมอบอำนาจตามหนังสือมอบอำนาจฉบับนี้ และ/หรือให้เป็นไปตามระเบียบ ข้อกำหนด หรือคำสั่งที่คณะกรรมการของบริษัท และ/หรือบริษัทได้กำหนดไว้
5. ติดตามและประเมินผลการดำเนินงานของบริษัทอย่างสม่ำเสมอ เพื่อป้องกันความเสี่ยงจากปัจจัยต่าง ๆ ไม่ว่าจะภายในและภายนอกบริษัท
6. พิจารณาการเข้าทำสัญญาเกี่ยวกับธุรกิจของบริษัท และสัญญาต่าง ๆ ซึ่งเป็นผลประโยชน์ต่อกิจการของบริษัท รวมทั้งกำหนดขั้นตอนและวิธีการจัดทำสัญญาดังกล่าว เพื่อนำเสนอต่อคณะกรรมการบริหารและ/หรือคณะกรรมการบริษัท
7. มีอำนาจพิจารณาอนุมัติการใช้จ่ายเงินในการดำเนินการ ตามปกติธุรกิจของบริษัท เช่น การติดต่อเรื่องบัญชีเงินฝากกับธนาคาร การจัดซื้อวัตถุดิบในการผลิตในวงเงินสำหรับแต่ละรายการไม่เกิน 10 ล้านบาท
8. พิจารณาจัดสรร เงินบำเหน็จ เงินรางวัล หรือผลตอบแทนต่าง ๆ ซึ่งได้รับอนุมัติจากคณะกรรมการบริษัทแล้วแก่พนักงานหรือลูกจ้างของบริษัท หรือบุคคลใดๆ ที่กระทำการให้บริษัท
9. มีอำนาจพิจารณาว่าจ้างพนักงาน และบรรจุแต่งตั้ง ตลอดจนการโอน โยกย้ายข้ามสายงาน/ฝ่าย/แผนก หรือการพ้นจากการเป็นพนักงาน กำหนดอัตราค่าจ้าง ค่าตอบแทน เงินโบนัส รวมถึงสวัสดิการ เกี่ยวกับพนักงานทั้งหมดของบริษัทยกเว้นพนักงานระดับผู้บริหาร
10. มีอำนาจ ออกคำสั่ง ระเบียบ ประกาศ บันทึก เพื่อให้การปฏิบัติงานเป็นไปตามนโยบายและผลประโยชน์ของบริษัท และเพื่อรักษาระเบียบ วินัย การทำงานภายในองค์กร

11. ปฏิบัติหน้าที่อื่น ๆ ตามที่ได้รับมอบหมาย จากคณะกรรมการบริษัทเป็นคราว ๆ ไป
ทั้งนี้ การมอบหมายอำนาจหน้าที่และความรับผิดชอบของกรรมการผู้จัดการนั้น จะไม่มีลักษณะเป็นการมอบอำนาจหรือมอบอำนาจช่วงที่ทำให้กรรมการผู้จัดการหรือผู้รับมอบอำนาจจากกรรมการผู้จัดการสามารถอนุมัติรายการที่ตนหรือบุคคลที่อาจมีความขัดแย้ง มีส่วนได้เสีย หรืออาจมีความขัดแย้งทางผลประโยชน์อื่นใดกับบริษัท หรือบริษัทย่อย (ตามที่นิยามไว้ในประกาศคณะกรรมการกำกับหลักทรัพย์และตลาดหลักทรัพย์) ซึ่งการอนุมัติรายการในลักษณะดังกล่าวจะต้องเสนอต่อที่ประชุมคณะกรรมการบริษัท และ/หรือที่ประชุมผู้ถือหุ้น (แล้วแต่กรณี) เพื่อพิจารณาและอนุมัติรายการดังกล่าวตามที่ข้อบังคับของบริษัทหรือบริษัทย่อยหรือกฎหมายที่เกี่ยวข้องกำหนด (แล้วแต่กรณี) ยกเว้นเป็นการอนุมัติรายการที่เป็นไปตามปกติธุรกิจที่มีการกำหนดขอบเขตอำนาจการอนุมัติไว้อย่างชัดเจนเช่น ลักษณะของรายการ วงเงินการอนุมัติ

5. ค่าตอบแทนกรรมการและผู้บริหาร

5.1 ค่าตอบแทนรวมของกรรมการบริษัท

ตามมติที่ประชุมผู้ถือหุ้นสามัญประจำปี 2549 ณ วันที่ 20 เมษายน 2549 ได้อนุมัติค่าตอบแทนกรรมการบริษัทสำหรับปี 2549 ไม่เกิน 2.2 ล้านบาท

ค่าตอบแทน กรรมการบริษัท	ปี 2547		ปี 2548		ปี 2549	
	จำนวนราย (คน)	จำนวนเงิน (บาท)	จำนวนราย (คน)	จำนวนเงิน (บาท)	จำนวนราย (คน)	จำนวนเงิน (บาท)
▪ เบี้ยประชุมกรรมการ	--	-0-	9	570,000.00	9	510,000.00
▪ โบนัส	-0-	-0-	-0-	-0-	9	920,000.00

5.2 ค่าตอบแทนของกรรมการบริษัทแต่ละราย

หน่วย: บาท

ชื่อ - สกุล	ดำรงตำแหน่ง	ค่าตอบแทน ปี 2549
1. นายสนั่น เอกแสงกุล	ประธานกรรมการ	170,000
2. นางสาวเพชรรัตน์ เอกแสงกุล	กรรมการ	125,000
3. นายสนิท เอกแสงกุล	กรรมการ	125,000
4. นายวิชัย เอกแสงกุล	กรรมการ	125,000
5. นางสาวสิรินันท์ เอกแสงกุล	กรรมการ	125,000
6. นางพิสมัย บุญเกียรติ	ประธานกรรมการตรวจสอบ/ กรรมการอิสระ	215,000
7. นายวิเทียน นิลดำ	กรรมการตรวจสอบ/ กรรมการอิสระ	175,000
8. นายเจน วองอิสริยะกุล	กรรมการตรวจสอบ/ กรรมการอิสระ	185,000
9. นางสาวทิพวรรณ อุทัยสง	กรรมการตรวจสอบ/ กรรมการอิสระ	185,000
รวม		1,430,000.00

5.3 ค่าตอบแทนรวมของผู้บริหารของบริษัท

ค่าตอบแทน ผู้บริหาร	ปี 2547		ปี 2548		ปี 2549	
	จำนวนราย (คน)	จำนวนเงิน (บาท)	จำนวนราย (คน)	จำนวนเงิน (บาท)	จำนวนราย (คน)	จำนวนเงิน (บาท)
▪ เงินเดือน โบนัส และเงิน สมทบกองทุนสำรอง เลี้ยงชีพ	6	21,996,178.85	10	24,759,268.00	11	24,704,751.00

6. การกำกับดูแลกิจการ

บริษัทได้กำหนดนโยบายปฏิบัติตามหลักการและข้อพึงปฏิบัติที่ดีสำหรับกรรมการบริษัท ซึ่งสอดคล้องกับข้อพึงปฏิบัติที่ดีสำหรับกรรมการบริษัทจดทะเบียน (Code of Best Practices for Directors of Listed Company) ตามแนวทางของตลาดหลักทรัพย์แห่งประเทศไทย ทั้งนี้การกำหนดบทบัญญัติต่างๆ จะยึดให้เป็นแนวทางให้ปฏิบัติได้จริง นอกจากนี้บริษัทได้นำหลักการกำกับดูแลกิจการที่ดี (Good Corporate Governance) 15 ข้อ มาใช้เป็นแนวทางในการพัฒนานโยบาย เพื่อให้การบริหารงาน และการดำเนินธุรกิจของบริษัท เป็นไปอย่างมีประสิทธิภาพ และโปร่งใส อันจะเป็นการให้ความคุ้มครอง และเพิ่มความเชื่อมั่นแก่ผู้ถือหุ้น นักลงทุน พนักงาน และผู้เกี่ยวข้องทุกฝ่าย โดยบริษัทได้กำหนดหลักการกำกับดูแลกิจการที่ดี ให้ที่ประชุมคณะกรรมการพิจารณาโดยมีแนวทางปฏิบัติดังต่อไปนี้

1) นโยบายเกี่ยวกับการกำกับดูแลกิจการ บริษัทกำหนดให้คณะกรรมการบริษัทถือปฏิบัติดังต่อไปนี้

- บริหารงานด้วยความระมัดระวัง และรับผิดชอบต่อการปฏิบัติหน้าที่ด้วยความสามารถและประสิทธิภาพที่เพียงพอ เพื่อให้เกิดประโยชน์สูงสุดต่อผู้ถือหุ้น
- ดำเนินงานด้วยความโปร่งใส สามารถตรวจสอบได้ เปิดเผยข้อมูลอย่างสม่ำเสมอและเพียงพอแก่สาธารณะ ผู้ถือหุ้น และผู้ที่เกี่ยวข้องทุกฝ่าย
- ให้ความสำคัญต่อระบบการควบคุมและการตรวจสอบภายใน รวมทั้งดำเนินธุรกิจโดยคำนึงถึงความเสี่ยงอยู่เสมอ โดยการควบคุมและบริหารความเสี่ยงอย่างใกล้ชิด
- ดูแลมิให้เกิดปัญหาความขัดแย้งทางผลประโยชน์ รับผิดชอบต่อการตัดสินใจและการกระทำของตนเอง
- การปฏิบัติต่อผู้ถือหุ้น และผู้มีส่วนได้ส่วนเสียอย่างเท่าเทียมกัน และต้องดำรงไว้ซึ่งความเป็นธรรมต่อลูกค้า ผู้ถือหุ้นและผู้มีส่วนได้เสียทุกกลุ่ม

2) สิทธิของผู้ถือหุ้น บริษัทจะให้ความสำคัญเกี่ยวกับสิทธิของผู้ถือหุ้นอย่างเท่าเทียมกันดังต่อไปนี้

- สิทธิในการได้รับข้อมูลของบริษัท
- สิทธิในการออกเสียง
- สิทธิที่จะได้รับการดูแลอย่างเป็นธรรม โดยผู้ถือหุ้นจะได้รับการดูแลอย่างเท่าเทียมกันในสิทธิต่างๆ ที่ผู้ถือหุ้นพึงมีและพึงได้

3) สิทธิของผู้มีส่วนได้ส่วนเสีย บริษัทได้ให้ความสำคัญต่อสิทธิของผู้มีส่วนได้ส่วนเสียทุกกลุ่มโดยมีรายละเอียดดังต่อไปนี้

- พนักงาน: บริษัทได้ปฏิบัติกับพนักงานอย่างเท่าเทียม เป็นธรรม สอดคล้องกับข้อกำหนดของกฎหมาย และให้ผลตอบแทนและสวัสดิการที่เหมาะสม
- คู่ค้า: บริษัทมีการซื้อสินค้าและบริการจากคู่ค้าโดยเป็นไปตามเงื่อนไขทางการค้า รวมถึงการปฏิบัติตามสัญญาต่อคู่ค้า และจะปฏิบัติตามเงื่อนไขข้อตกลงเกี่ยวกับการกู้ยืมอย่างเคร่งครัด
- ลูกค้า: บริษัทเอาใจใส่และรับผิดชอบต่อลูกค้า โดยรักษาคุณภาพและมาตรฐานในการให้บริการ รวมทั้งมีมาตรการในการเก็บรักษาความลับของลูกค้า และมีบุคลากรที่ทำหน้าที่รับคำร้องเรียนของลูกค้า
- คู่แข่ง: บริษัทประพฤติตามกรอบกติกาการแข่งขันที่ดี รักษาบรรทัดฐานของข้อพึงปฏิบัติในการแข่งขัน หลีกเลี่ยงวิธีการที่ไม่สุจริตเพื่อก่อให้เกิดความได้เปรียบในการแข่งขันที่ไม่เป็นธรรม หรือทำลายคู่แข่ง
- ชุมชน: บริษัทมีความรับผิดชอบต่อสภาพแวดล้อมของชุมชน และสังคม โดยมีมาตรการในการดูแลรักษาเครื่องใช้ อุปกรณ์ในการดำเนินงานของบริษัทเพื่อป้องกันสภาพแวดล้อมจากมลภาวะที่อาจเกิดขึ้น

4) การประชุมผู้ถือหุ้น

ในการประชุมแต่ละครั้ง ผู้ถือหุ้นสามารถสอบถามและแสดงความคิดเห็นและข้อเสนอแนะแก่บริษัทได้ นอกจากนี้หลังจากที่บริษัทได้เข้าจดทะเบียนในตลาดหลักทรัพย์แล้ว บริษัทจะจัดให้มีประธานคณะกรรมการ ตัวแทนจากคณะกรรมการตรวจสอบ ผู้สอบบัญชี และที่ปรึกษาทางกฎหมายเข้าร่วมประชุมเพื่อตอบข้อซักถามต่างๆ เพื่อให้ผู้ถือหุ้นสามารถตรวจสอบการดำเนินงานของบริษัทได้อย่างถูกต้องเหมาะสม

5) ภาวะผู้นำและวิสัยทัศน์

คณะกรรมการได้มีส่วนร่วมในการกำหนด (หรือให้ความเห็นชอบ) วิสัยทัศน์ ภารกิจ กลยุทธ์ เป้าหมาย แผนธุรกิจ และงบประมาณของบริษัท ตลอดจนการกำกับดูแลให้ฝ่ายบริหารดำเนินการตามบทบาทหน้าที่ ให้เป็นไปตามแผนธุรกิจและงบประมาณที่กำหนดไว้อย่างมีประสิทธิภาพและประสิทธิผล เพื่อเพิ่มมูลค่าทางเศรษฐกิจสูงสุดให้แก่กิจการ และความมั่นคงสูงสุดให้แก่ผู้ถือหุ้น มีการจัดตั้งคณะกรรมการตรวจสอบเพื่อช่วยดูแลรายงานทางการเงิน และระบบควบคุมภายใน และเปิดเผยข้อมูลของบริษัทในกรณีที่เกิดรายการที่เกี่ยวข้องกัน หรือรายการที่อาจจะมีผลกระทบซึ่งกันและกันให้มีความถูกต้อง และครบถ้วน

6) ความขัดแย้งทางผลประโยชน์

ในการทำรายการที่อาจมีความขัดแย้งทางผลประโยชน์ คณะกรรมการและผู้บริหารของบริษัทจะพิจารณาความเหมาะสมอย่างรอบคอบ โดยคำนึงถึงผลประโยชน์ของบริษัทเป็นหลัก ซึ่งมาตรการในการอนุมัติรายการระหว่างกัน ตลอดจนกำหนดนโยบายและแนวโน้มในการทำรายการระหว่างกันในอนาคตให้เป็นไปตามที่ไดรับอนุมัติจากที่ประชุมคณะกรรมการตรวจสอบ ครั้งที่ 1/2548 เมื่อวันที่ 29 มีนาคม 2548 และที่ประชุมคณะกรรมการบริษัท ครั้งที่ 2/2548 เมื่อวันที่ 29 มีนาคม 2548

7) จริยธรรมธุรกิจ

บริษัทได้ออกข้อพึงปฏิบัติเกี่ยวกับจรรยาบรรณ (Code of Ethics) ของคณะกรรมการ ฝ่ายจัดการและพนักงานเพื่อให้ผู้ที่เกี่ยวข้องยึดถือเป็นแนวทางในการปฏิบัติหน้าที่

8) การถ่วงดุลกรรมการที่ไม่เป็นผู้บริหาร

บริษัทได้แต่งตั้งกรรมการบริษัท โดยไม่ให้บุคคลหรือกลุ่มบุคคลใดมีอำนาจในการตัดสินใจแต่เพียงบุคคลเดียว หรือกลุ่มเดียว โดยกำหนดให้มีกรรมการอิสระจำนวน 4 ท่าน ซึ่งมากกว่า 1 ใน 3 ของคณะกรรมการทั้งหมด ทั้งนี้เพื่อให้การบริหารงานมีประสิทธิภาพและสร้างกลไกการตรวจสอบและถ่วงดุล

9) การรวมหรือแยกตำแหน่ง

บริษัทแยกหน้าที่ความรับผิดชอบของประธานกรรมการและกรรมการผู้จัดการออกจากกัน โดยมีให้บุคคลคนเดียวดำรงตำแหน่งทั้งสองควบคู่กัน ทั้งนี้ ก็เพื่อเป็นการแบ่งแยกหน้าที่ในการกำหนดนโยบายการกำกับ,ดูแลและการบริหารงานประจำ นอกจากนี้บริษัทได้กำหนดขอบเขตอำนาจหน้าที่ ของคณะกรรมการและกรรมการผู้จัดการไว้อย่างชัดเจน ทำให้ประธานกรรมการและกรรมการผู้จัดการไม่มีอำนาจเบ็ดเสร็จ และมีการถ่วงดุลในกิจการที่สำคัญซึ่งจะต้องได้รับการอนุมัติจากคณะกรรมการของบริษัทหรือที่ประชุมผู้ถือหุ้น รวมทั้งอำนาจที่มอบให้กรรมการผู้จัดการ หรือคณะกรรมการบริษัทจะไม่สามารถอนุมัติรายการใดๆ ที่ตนเองหรือบุคคลที่มีความขัดแย้งทางผลประโยชน์ มีส่วนได้เสีย หรืออาจมีความขัดแย้งทางผลประโยชน์ในลักษณะอื่นใดกับบริษัท

10) คำตอบแทนกรรมการและเจ้าหน้าที่ระดับบริหาร

คำตอบแทนกรรมการจะต้องได้รับอนุมัติจากที่ประชุมผู้ถือหุ้น มีความเหมาะสมกับหน้าที่และความรับผิดชอบที่ได้รับมอบหมายส่วนคำตอบแทนของเจ้าหน้าที่ระดับบริหารเป็นไปตามหลักการและนโยบายที่คณะกรรมการบริษัทกำหนดซึ่งสอดคล้องกับหน้าที่ความรับผิดชอบ รวมทั้งผลการดำเนินงานของบริษัทและผลการปฏิบัติงานของเจ้าหน้าที่ระดับบริหารแต่ละท่าน

11) การป้องกันการนำข้อมูลภายในไปใช้ประโยชน์ของผู้บริหาร

1. บริษัทกำหนดให้มีการป้องกันการนำข้อมูลของบริษัทไปใช้ โดยกำหนดให้หน่วยงานที่รู้ข้อมูลห้ามนำข้อมูลไปเปิดเผยยังหน่วยงานหรือบุคคลที่ไม่เกี่ยวข้อง

2. ผู้บริหารของบริษัทที่ได้รับข้อมูลทางการเงินของบริษัท ต้องไม่ใช้ประโยชน์จากข้อมูลดังกล่าวก่อนที่จะเปิดเผยสู่สาธารณชน โดยการกำหนดห้ามผู้บริหารทำการซื้อขายหลักทรัพย์ของบริษัทเป็นระยะเวลา 1 เดือน ก่อนที่งบการเงินจะเปิดเผยสู่สาธารณชน

3. เมื่อหลักทรัพย์ของบริษัทเข้าจดทะเบียนในตลาดหลักทรัพย์แห่งประเทศไทย บริษัทได้กำหนดให้กรรมการและผู้บริหารมีหน้าที่ในการรายงานการถือหลักทรัพย์ในบริษัทตามมาตรา 59 เพื่อให้เป็นไปตามประกาศสำนักงานคณะกรรมการ

ก.ล.ต. ที่ สจ. 14/2540 เรื่องการทำและเปิดเผยรายการถือหลักทรัพย์ ลงวันที่ 12 พฤษภาคม 2540 และได้กำหนดโทษตามพระราชบัญญัติหลักทรัพย์และตลาดหลักทรัพย์ พ.ศ. 2535 และตามกฎเกณฑ์ข้อกำหนดของตลาดหลักทรัพย์แห่งประเทศไทย รวมถึงได้กำหนดโทษทางวินัยสำหรับผู้แสวงหาผลประโยชน์จากการนำข้อมูลภายในบริษัทไปใช้หรือนำไปเปิดเผยจนอาจทำให้บริษัทได้รับความเสียหาย โดยพิจารณาถึงโทษตามควรแก่กรณี ได้แก่ การตักเตือนด้วยวาจา การตักเตือนเป็นอักษร การภาคทัณฑ์ ตลอดจนการเลิกจ้างพนักงานการเป็นพนักงานด้วยเหตุปล่อยออก ปลดออก หรือให้ออกแล้วแต่กรณี เป็นต้น

12) การประชุมคณะกรรมการ

คณะกรรมการต้องมีการประชุมอย่างน้อยหนึ่งครั้งทุกสามเดือน และอาจมีการประชุมเพิ่มเติมได้ตามความจำเป็น และกรรมการสามารถเสนอเรื่องเพิ่มเติมให้ที่ประชุมพิจารณาได้ รวมทั้งสามารถแสดงความคิดเห็นต่อที่ประชุมได้อย่างเปิดเผย และตรงไปตรงมา โดยบริษัทจะจัดทำรายงานการประชุมคณะกรรมการทุกครั้ง

ทั้งนี้ ตั้งแต่วันที่ 1 มกราคม 2549 จนถึงวันที่ 31 ธันวาคม 2549 บริษัทมีรายละเอียดการเข้าร่วมประชุมของคณะกรรมการดังนี้

รายชื่อคณะกรรมการ	จำนวนครั้งที่เข้าร่วมประชุม			
	คณะกรรมการบริษัท		คณะกรรมการตรวจสอบ	
	ปี 2548	ปี 2549	ปี 2548	ปี 2549
1. นายสนั่น เอกแสงกุล	6/6	5/5	N/A	N/A
2. นางสาวเพชรรัตน์ เอกแสงกุล	6/6	5/5	N/A	N/A
3. นายสนธิ เอกแสงกุล	6/6	5/5	N/A	N/A
4. นายวิชัย เอกแสงกุล	6/6	5/5	N/A	N/A
5. นางสาวสิรินันท์ เอกแสงกุล	6/6	5/5	N/A	N/A
6. นางพิสมัย บุญเกียรติ	6/6	5/5	5/5	6/6
7. นายวิเทียน นิลดำ	6/6	5/5	5/5	5/6
8. นายเจน วงอสิริยะกุล	5/6	5/5	5/5	6/6
9. นางสาวทิพวรรณ อุทัยสง	6/6	5/5	5/5	6/6

13) คณะอนุกรรมการ

ตามมติที่ประชุมวิสามัญผู้ถือหุ้นครั้งที่ 3/2548 เมื่อวันที่ 1 มีนาคม 2548 ได้มีการแต่งตั้งคณะกรรมการตรวจสอบซึ่งประกอบด้วยกรรมการอิสระจำนวน 4 ท่าน มีวาระการดำรงตำแหน่ง 2 ปี เพื่อช่วยในการตรวจสอบการกำกับดูแลกิจการของบริษัท โดยกำหนดอำนาจและหน้าที่ของคณะกรรมการตรวจสอบเป็นไปตามขอบเขต อำนาจหน้าที่ของคณะกรรมการตรวจสอบซึ่งเป็นไปตามข้อกำหนดของตลาดหลักทรัพย์แห่งประเทศไทย โดยที่คณะกรรมการตรวจสอบจะมีการประชุมคณะกรรมการตรวจสอบเป็นประจำอย่างน้อยไตรมาสละ 1 ครั้ง และจะจัดให้มีการประชุมเป็นพิเศษในกรณีที่มิวาระเร่งด่วน คณะกรรมการตรวจสอบจะรายงานต่อคณะกรรมการบริษัท

ทั้งนี้ การประชุมคณะกรรมการตรวจสอบตั้งแต่เมื่อวันที่ 1 มกราคม 2549 จนถึงวันที่ 31 ธันวาคม 2549 ได้มีการจัดประชุมคณะกรรมการตรวจสอบแล้วทั้งสิ้น 6 ครั้ง

14) ระบบการควบคุมและตรวจสอบภายใน

บริษัทจัดให้มีระบบการควบคุมและการตรวจสอบภายในทั้งในระดับบริหาร และระดับปฏิบัติงานเพื่อให้มีประสิทธิภาพ โดยได้กำหนดภาระหน้าที่ อำนาจการดำเนินการของผู้ปฏิบัติงาน ผู้บริหาร ไว้อย่างชัดเจน มีการควบคุมดูแลการใช้ทรัพย์สินของบริษัทให้เกิดประโยชน์ และมีการแบ่งแยกหน้าที่ผู้ปฏิบัติงาน ผู้ติดตามควบคุมและประเมินผลออกจากกัน เพื่อให้เกิดการถ่วงดุล และตรวจสอบระหว่างกันอย่างเหมาะสม

นอกจากนั้นบริษัทจะจัดให้มีส่วนงานตรวจสอบภายในซึ่งจะรายงานโดยตรงต่อคณะกรรมการตรวจสอบ และดำเนินการให้ ผู้สอบบัญชีของบริษัทได้ทำการประเมินและทบทวนระบบการควบคุมภายในของบริษัทในการตรวจสอบงบการเงินประจำปี นอกจากนี้ บริษัทได้จัดให้มีคู่มือการตรวจสอบภายในของบริษัทเพื่อใช้ในการปฏิบัติงาน

15) รายงานของคณะกรรมการ

คณะกรรมการบริษัทเป็นผู้รับผิดชอบต่อการดำเนินธุรกิจของบริษัท การกำกับดูแลกิจการ รวมทั้งงบการเงิน และสารสนเทศทางการเงินที่จะปรากฏในแบบแสดงรายการข้อมูลประจำปี และรายงานประจำปีของบริษัท

16) ความสัมพันธ์กับผู้ลงทุน

บริษัทมีนโยบายให้ฝ่ายบริหารเปิดเผยข้อมูลที่จะมีผลกระทบต่อการตัดสินใจของผู้ลงทุนที่ครบถ้วน ตรงต่อความเป็นจริง และเชื่อถือได้ โดยเฉพาะข้อมูลที่สำคัญที่มีผลกระทบต่อบริษัทตามกฎระเบียบของคณะกรรมการ กสท. และตลาดหลักทรัพย์ นอกจากนี้บริษัทยังเปิดให้ผู้ลงทุนได้ติดตามข้อมูลของบริษัทโดยตรงที่นายสนธิ เอกแสงกุล หรือติดต่อกับบริษัทผ่านทาง <http://www.easonpaint.co.th>

7. บุคลากร

ณ วันที่ 31 ธันวาคม 2549 บริษัทและบริษัทย่อยมีพนักงานทั้งสิ้น 230 คน (ไม่รวมกรรมการและผู้บริหารตามข้อ 1 - 4) โดยแยกตามสายธุรกิจ ดังนี้

สายงาน	EASON	NOF (Thailand)	รวม
ฝ่ายวิจัยและพัฒนา	23	1	29
ฝ่ายการตลาด	6	3	9
ฝ่ายจัดซื้อ	4	-	4
ฝ่ายการเงิน	2	-	2
ฝ่ายบัญชีและสำนักงาน	70	5	75
ฝ่ายผลิต	106	-	106
ฝ่ายบุคคลและพัฒนาระบบ	10	-	10
รวม	221	9	230

7.1 ค่าตอบแทนที่เป็นตัวเงิน

ค่าตอบแทนที่เป็นตัวเงิน ได้แก่ เงินเดือน ค่าล่วงเวลา โบนัส ค่าสวัสดิการพนักงานที่เป็นตัวเงิน เงินสมทบกองทุนสำรองเลี้ยงชีพ เป็นต้น (ไม่รวมกรรมการและผู้บริหารตามข้อ 1-4)

ค่าตอบแทนพนักงาน	ปี 2547		ปี 2548		ปี 2549	
	จำนวน ราย (คน)	จำนวนเงิน (บาท)	จำนวน ราย (คน)	จำนวนเงิน (บาท)	จำนวน ราย (คน)	จำนวนเงิน (บาท)
บมจ.อีซัน เพ้นท์	190	32,586,802.08	199	35,627,916.70	221	48,986,464.62
บจก.นอฟ (ประเทศไทย)	9	4,990,274.00	9	5,097,443.50	9	4,313,497.40
รวม	199	37,577,076.08	208	40,725,360.20	230	53,299,962.02

7.2 ค่าตอบแทนที่ไม่เป็นตัวเงิน

บริษัทมีค่าตอบแทนที่ไม่เป็นตัวเงิน ได้แก่ อาคารชุดวอเตอร์ฟোর্ต ขนาด 30.3 ตารางเมตร ซึ่งเป็นที่พักของบริษัทที่ซื้อไว้เพื่อเป็นสวัสดิการสำหรับพนักงานที่โรงงาน อำเภอพานทอง ในการมาพักอาศัยช่วงที่มีการจัดสัมมนา ฝึกอบรม หรือมาทำการวิจัยที่สำนักงานสาขาในกรุงเทพมหานคร

7.3 ข้อพิพาทด้านแรงงานที่สำคัญ

บริษัทไม่มีข้อพิพาทด้านแรงงานที่เป็นนัยสำคัญอันมีผลกระทบทางด้านลบต่อบริษัทในระยเวลา นับแต่ก่อตั้งกิจการมา

7.4 นโยบายในการพัฒนาพนักงาน

บริษัทมีนโยบายสนับสนุนการพัฒนาพนักงาน ซึ่งถือเป็นทรัพยากรสำคัญในการดำเนินกิจการของบริษัทรวมถึงการปลูกฝังให้พนักงานมีทัศนคติที่ดีต่อองค์กรเพื่อพัฒนาทักษะความรู้ในการปฏิบัติงานเพื่อให้เกิดประสิทธิผลและความปลอดภัยสูงสุด โดยบริษัทมีการจัดอบรมหลักสูตรต่างๆ อยู่เสมอให้พนักงานทุกระดับตั้งแต่พนักงานที่เริ่มเข้าทำงานกับบริษัทจะต้องผ่านการปฐมนิเทศ และฝึกอบรมหลักสูตรต่างๆ ที่เกี่ยวเนื่องกับการปฏิบัติงาน นอกจากนี้ ยังมีการอบรม และซักซ้อมเกี่ยวกับความปลอดภัยในการปฏิบัติงานอีกด้วย

รายการระหว่างกัน

บริษัท อีซีเอ็น เฟ้นท์ จำกัด (มหาชน) มีรายการระหว่างกันกับบุคคลที่อาจมีความขัดแย้ง ตามหมายเหตุประกอบงบการเงิน ณ 31 ธันวาคม ปี 2548 – 2549 ดังนี้

บริษัท/ บริษัทย่อย กับบุคคลที่อาจมี ความขัดแย้ง	ลักษณะความสัมพันธ์	ประเภทรายการ	ลักษณะและ เงื่อนไขของรายการ	มูลค่ารายการ (ล้านบาท)		ความจำเป็นผลและ สมเหตุสมผลของรายการ
				ปี 2548	ปี 2549	
บจก. เอกแสง (1978) (จดทะเบียนเลิกบริษัท ตั้งแต่ พ.ศ. 48)	<ul style="list-style-type: none"> ถือหุ้นโดยผู้ถือหุ้นของบริษัท ได้แก่ กลุ่มเอกแสงกุล จำนวน 91.67 ของทุนจดทะเบียนชำระแล้วทั้งหมด มีกรรมการกลุ่มเอกแสงกุล 	<ul style="list-style-type: none"> ลูกหนี้การค้าและตัวเงินรับการค้า <ul style="list-style-type: none"> - ยอดต้นงวด - เพิ่มขึ้น - ลดลง - ยอดปลายงวด 	<ul style="list-style-type: none"> รายการปกติทางธุรกิจ เกี่ยวเนื่องจากการขายสินค้า 	<p style="text-align: right;">5.21</p> <p style="text-align: right;">0.00</p> <p style="text-align: right;"><u>(5.21)</u></p> <p style="text-align: right;"><u>0.00</u></p>	-0-	<ul style="list-style-type: none"> บจก. เอกแสง (1978) เป็นผู้จัดจำหน่ายหมึกพิมพ์ให้บริษัท ปัจจุบันจดทะเบียนเลิกบริษัทแล้ว ความเห็นกรรมการตรวจสอบ: เป็นรายการค้าปกติ และตั้งแต่ปี 2547 มีการปรับโครงสร้างกลุ่มทางการค้าของบริษัท เพื่อมิให้เกิดรายการที่อาจก่อให้เกิดความขัดแย้งทางผลประโยชน์ โดยมีการโอนลูกค้าและพนักงานทั้งหมดมายังบริษัท
บจก. อินโคท (ประเทศไทย) (จดทะเบียนเลิกบริษัทตั้งแต่ เม.ย. 48)	<ul style="list-style-type: none"> ถือหุ้นโดยผู้ถือหุ้นของบริษัท ได้แก่ กลุ่มเอกแสงกุล จำนวนร้อยละ 34.60 ของทุนที่ชำระแล้วทั้งหมด สัดส่วนที่เหลือ 65.40 ของทุนที่ชำระแล้วทั้งหมด ถือหุ้นโดยฝ่ายกลุ่มผู้ร่วมทุนอินโดนีเซีย มีกรรมการร่วมกัน ได้แก่ นางสาวเพชรรัตน์ เอกแสงกุล และนายสนิท เอกแสงกุล 	<ul style="list-style-type: none"> ลูกหนี้การค้าและตัวเงินรับการค้า <ul style="list-style-type: none"> - ยอดต้นงวด - เพิ่มขึ้น - ลดลง - ยอดปลายงวด 	<ul style="list-style-type: none"> รายการปกติทางธุรกิจ เกี่ยวเนื่องจากการขายสินค้า 	<p style="text-align: right;">1.41</p> <p style="text-align: right;">0.00</p> <p style="text-align: right;"><u>(1.41)</u></p> <p style="text-align: right;"><u>0.00</u></p>	-0-	<ul style="list-style-type: none"> บจก. อินโคท (ประเทศไทย) เป็นผู้จัดจำหน่ายสีเคลือบบรรจุภัณฑ์ให้บริษัท ปัจจุบันจดทะเบียนเลิกบริษัทแล้ว ตั้งแต่เดือนเมษายน 2548 และโอนลูกค้ากลับมายังบริษัทแล้ว

รายการระหว่างกัน

บริษัท/ บริษัทย่อย กับบุคคลที่อาจมี ความขัดแย้ง	ลักษณะความสัมพันธ์	ประเภทรายการ	ลักษณะและ เงื่อนไขของรายการ	มูลค่ารายการ (ล้านบาท)		ความจำเป็นผลและ สมเหตุสมผลของรายการ
				ปี 2548	ปี 2549	
บจก. เอกแสง โฮลดิ้งส์	<ul style="list-style-type: none"> ถือหุ้นโดยผู้ถือหุ้นของบริษัท ได้แก่ กลุ่มเอกแสงกุล จำนวน ร้อยละ 100.00 ของหุ้นที่ชำระแล้วทั้งหมด มีกรรมการกลุ่มเดียวกัน 	<ul style="list-style-type: none"> ค่าเช่าจ่าย 	<ul style="list-style-type: none"> เช่าที่ดินและอาคารสำนักงานสาขาที่กรุงเทพมหานคร ซึ่งเป็นที่ตั้งของสำนักงานและห้องวิจัย สัญญาเช่าเริ่มตั้งแต่ 1 มี.ค. 48 ค่าเช่าเดือนละ 82,000 บาท 	0.82	0.98	<ul style="list-style-type: none"> บริษัทขายที่ดินพร้อมสิ่งปลูกสร้างที่สำนักงานสาขากรุงเทพมหานคร ให้แก่บริษัท เอกแสง โฮลดิ้งส์ จำกัด ในราคาขายเท่ากับ 59.15 ล้านบาท <p><u>ความเห็นกรรมการตรวจสอบ:</u> การขายที่ดินตามแผนการย้ายคลังสินค้าที่กรุงเทพมหานคร ที่ราคาขาย 59.15 ล้านบาท ซึ่งสูงกว่าราคาทุนที่ราคา 51.42 ล้านบาท อย่างไรก็ตาม บริษัทยังมีความจำเป็นต้องเช่าพื้นที่ดังกล่าว เพื่อใช้ประโยชน์ในปัจจุบัน เพื่อการใช้ห้องวิจัยเกี่ยวกับเคมีภัณฑ์ โดยมีระยะเวลาการเช่าตามสัญญา 3 ปี ที่อัตราค่าเช่าที่ดินและอาคารเดือนละ 82,000 บาท ซึ่งเท่ากับค่าเช่าที่ดินไม่รวมอาคารที่ประเมินโดยผู้ประเมินอิสระ คือ บริษัท ฟรีเฟอ แอฟไพร์ ซัล จำกัด เมื่อ 29 พ.ย. 47 ในการต่ออายุการเช่าอีก 3 ปี บริษัทต้องแสดงความจำนงเป็นลายลักษณ์อักษรภายใน 1 เดือนก่อนครบระยะเวลาการเช่า โดยสามารถตกลงราคาค่าเช่าใหม่ได้</p>

รายการระหว่างกัน

บริษัท/ บริษัทย่อย กับบุคคลที่อาจมี ความขัดแย้ง	ลักษณะความสัมพันธ์	ประเภทรายการ	ลักษณะและ เงื่อนไขของรายการ	มูลค่ารายการ (ล้านบาท)		ความจำเป็นผลและ สมเหตุสมผลของรายการ
				ปี 2548	ปี 2549	
บจก. ออริจิน มิกิ (ประเทศไทย) ("OMT")	<ul style="list-style-type: none"> ▪ ถือหุ้นโดยบริษัท และผู้ถือหุ้นของบริษัท ได้แก่ กลุ่มเอกแสงกุล รวมจำนวนร้อยละ 10.00 ของทุนที่ชำระแล้วทั้งหมด ▪ มีกรรมกรรร่วมกัน ได้แก่ นางสาวเพชรรัตน์ เอกแสงกุล ▪ OMT เป็นบริษัทร่วมทุนระหว่างบริษัท Origin (ถือหุ้นร้อยละ 49) และ Miki Thailand (ถือหุ้นร้อยละ 41) เพื่อเป็นผู้จัดจำหน่ายวัตถุดิบเฉพาะในการผลิตตามสูตรลิขสิทธิ์ และเป็นผู้จัดจำหน่ายสีฟันพลาสติกไปยังฐานลูกค้าของ Miki (Thailand) 	<ul style="list-style-type: none"> ▪ รายได้จากการขายสินค้า 	<ul style="list-style-type: none"> ▪ บริษัทขายสีฟันพลาสติกให้กับบริษัทที่เกี่ยวข้องซึ่งเป็นตัวแทนจำหน่ายสินค้าของบริษัทเพียงรายเดียว ตามข้อตกลงทางการค้ากับเจ้าของสูตรการผลิต บริษัทจึงไม่สามารถเทียบเคียงกับราคาตลาดได้ ทั้งนี้ บริษัทมีอิสระในการกำหนดอัตรากำไรส่วนเพิ่มโดยพิจารณาตามนโยบายราคาและภาวะตลาดควบคู่กัน 	102.43	140.02	<ul style="list-style-type: none"> ▪ OMT เป็นบริษัทร่วมทุน ทำหน้าที่เป็นผู้จัดจำหน่ายสีฟันพลาสติกทั้งหมดให้กับบริษัท มีเครดิตขายเช่นเดียวกับลูกค้ารายอื่น ๆ ▪ <u>ความเห็นกรรมการตรวจสอบ:</u> เป็นรายการค้าปกติ
		<ul style="list-style-type: none"> ▪ ลูกหนี้การค้าและตัวเงินรับการค้า <ul style="list-style-type: none"> - ยอดต้นงวด - เพิ่มขึ้น - ลดลง - ยอดปลายงวด 	<ul style="list-style-type: none"> ▪ รายการปกติทางธุรกิจเกี่ยวเนื่องจากการขายสินค้า 	25.92	39.04	
				109.64	149.82	
				<u>(96.52)</u>	<u>(142.35)</u>	
				<u>39.04</u>	<u>46.51</u>	

รายการระหว่างกัน

บริษัท/ บริษัทย่อย กับบุคคลที่อาจมี ความขัดแย้ง	ลักษณะความสัมพันธ์	ประเภทรายการ	ลักษณะและ เงื่อนไขของรายการ	มูลค่ารายการ (ล้านบาท)		ความจำเป็นผลและ สมเหตุสมผลของรายการ
				ปี 2548	ปี 2549	
		<ul style="list-style-type: none"> ซื้อสินค้า 	<ul style="list-style-type: none"> ซื้อวัตถุดิบที่ใช้ในการผลิตที่พ่นพลาสติก เป็นรายการปกติทางธุรกิจ ไม่มีราคาตลาดอ้างอิง เพราะเป็นวัตถุดิบเฉพาะเป็นราคาที่ตกลงร่วมกัน 	38.55	58.46	<ul style="list-style-type: none"> หากบริษัทต้องสั่งซื้อวัตถุดิบนำเข้าเอง จะต้องซื้อในจำนวนขั้นต่ำตามที่ผู้จัดจำหน่ายกำหนด การซื้อผ่าน OMT ที่สั่งซื้อวัตถุดิบผ่านบริษัทที่เกี่ยวข้องที่มีการสั่งซื้อวัตถุดิบในปริมาณมากอยู่แล้ว ทำให้บริษัทไม่จำเป็นต้องซื้อในปริมาณที่เกินความจำเป็น
		<ul style="list-style-type: none"> เจ้าหนี้การค้า <ul style="list-style-type: none"> - ยอดต้นงวด - เพิ่มขึ้น - ลดลง - ยอดปลายงวด 	<ul style="list-style-type: none"> รายการปกติทางธุรกิจ เกี่ยวเนื่องจากการขายสินค้า 	9.27 41.36 (38.59) <u>12.04</u>	12.04 62.55 (56.78) <u>17.81</u>	<ul style="list-style-type: none"> <u>ความเห็นกรรมการตรวจสอบ:</u> เป็นรายการค้าปกติ
		<ul style="list-style-type: none"> ค่าใช้จ่ายอื่น 	<ul style="list-style-type: none"> ซื้อแผ่นพลาสติกเพื่อใช้ทดสอบมาตรฐานสีพ่นพลาสติก ก่อนที่จะจำหน่าย OMT 	0.42	0.27	<ul style="list-style-type: none"> บริษัทต้องมีการทดสอบคุณภาพและมาตรฐานสีพ่นพลาสติกทุกชุดที่ผลิต (LOT) ก่อนจัดส่งไปยังลูกค้า โดยใช้แผ่นพลาสติกสำหรับการทดสอบที่ซื้อมาจาก OMT <u>ความเห็นกรรมการตรวจสอบ:</u> เป็นรายการค้าปกติ

บริษัท/ บริษัทย่อย กับบุคคลที่อาจมี ความขัดแย้ง	ลักษณะความสัมพันธ์	ประเภทรายการ	ลักษณะและ เงื่อนไขของรายการ	มูลค่ารายการ (ล้านบาท)		ความจำเป็นผลและ สมเหตุสมผลของรายการ
				ปี 2548	ปี 2549	
		<ul style="list-style-type: none"> ค่าเช่ารับ 	<ul style="list-style-type: none"> บริษัทให้เช่าพื้นที่เก็บรักษาวัตถุพิษและสินค้ารอจัดส่ง โดยในอดีตจนถึงปี 2546 บริษัทใช้วิธีประเมินค่าเช่ารวมไว้ในราคาขายสินค้า ต่อมาตั้งแต่ ม.ค. - พ.ย. 47 บริษัทคิดค่าเช่าเหมาจ่ายเดือนละ 25,000 บาทและเปลี่ยนแปลงค่าเช่าลดลงเป็นเดือนละ 10,000 บาท เพราะมีการคิดค่าเช่าพื้นที่ ค่าบริการจัดส่งสินค้า และจัดทำเอกสารขนส่งสินค้า รวมไว้ในราคาขายสินค้า ให้กับ OMT แล้ว ต่อมาตั้งแต่ 1 มิ.ย. 48 บริษัทให้เช่าโกดังเท่ากับ 7,500 บาท ต่อ เดือน และค่าบริการอื่น ๆ เท่ากับ 5,000 บาท/ เดือน 	0.10	0.09	<ul style="list-style-type: none"> เป็นการเช่าโกดังที่โรงงานในจังหวัดชลบุรี เพื่อเป็นโกดังเก็บสีพ่นพลาสติก เนื่องจาก OMT เป็นผู้จัดจำหน่ายสีพ่นพลาสติกให้บริษัท จึงขอเช่าพื้นที่โกดังของบริษัทภายในโรงงาน เพื่อให้มีพื้นที่ในโรงงานบางส่วนในการเก็บรักษาวัตถุพิษและสินค้ารอจัดส่ง <u>ความเห็นกรรมการตรวจสอบ:</u> บริษัทได้ดำเนินการให้ผู้ประเมินอิสระประเมินค่าเช่าโกดังแล้ว โดยบริษัท ฟรีเฟอ แอปไฟรซัล จำกัด เมื่อ 31 พ.ค. 47 โดยมีค่าเช่าประเมินเท่ากับเดือนละ 150 บาทต่อ ตร.ม. เท่ากับ 7,500 บาทต่อเดือนบนพื้นที่ 50 ตร.ม. และค่าบริการอื่น ๆ เท่ากับ 5,000 บาทต่อเดือน
		<ul style="list-style-type: none"> ค่าบริการรับ 	<ul style="list-style-type: none"> ค่าบริการคลังสินค้าตามสัญญา เริ่มเดือน มิ.ย. 48 อัตราเดือนละ 5,000 บาท 	0.04	0.06	
		<ul style="list-style-type: none"> รายได้ค่าบริการค้างรับ 	<ul style="list-style-type: none"> ค่าเช่าและค่าบริการ 	0.01	0.01	

บริษัท/ บริษัทย่อย กับบุคคลที่อาจมี ความขัดแย้ง	ลักษณะความสัมพันธ์	ประเภทรายการ	ลักษณะและ เงื่อนไขของรายการ	มูลค่ารายการ (ล้านบาท)		ความจำเป็นผลและ สมเหตุสมผลของรายการ
				ปี 2548	ปี 2549	
BASF Coatings Japan	<ul style="list-style-type: none"> ถือหุ้นในบริษัทย่อย คือ บจก. นอฟ (ประเทศไทย) ("NTL") จำนวนร้อยละ 40 และบริษัท จำนวนร้อยละ 51 และ Miki (Japan) ถือหุ้นจำนวนร้อยละ 9 ของทุนที่ชำระแล้วทั้งหมดของ NTL 	<ul style="list-style-type: none"> ซื้อสินค้า 	<ul style="list-style-type: none"> เป็นการนำเข้าสีที่บริษัท ไม่ได้ผลิตเพื่อจำหน่ายต่อ 	9.74	8.70	<ul style="list-style-type: none"> เป็นรายการซื้อสินค้านำเข้าในส่วนที่บริษัท ไม่ได้ผลิต และเป็นรายการซื้อวัตถุดิบ นำเข้าเพื่อใช้ในการผลิต ความเห็นกรรมการตรวจสอบ: เป็นรายการ ค่าปกติ รายการค่าเทคนิคการผลิตและค่าลิขสิทธิ์ ค่า น ว ณ จ า ก ร า ย ไ ต่ ข า ย สี พ น ร ถ จักรยานยนต์ตามอัตราที่กำหนดใน สัญญาตั้งแต่ปี 2527 ความเห็นกรรมการตรวจสอบ: เป็นไปตาม ข้อตกลงกับ BASF Coatings Japan
		<ul style="list-style-type: none"> เจ้าหน้าที่การค้า 	<ul style="list-style-type: none"> ค่าสินค้านำเข้าเพื่อขาย 	2.29	2.06	
		<ul style="list-style-type: none"> ค่าใช้จ่ายอื่น 	<ul style="list-style-type: none"> ค่าเทคนิคการผลิตและค่าลิขสิทธิ์ โดยคิดอัตราที่ ตกลงร่วมกันตามสัญญา ตั้งแต่ปี 2527 	17.51	13.28	
		<ul style="list-style-type: none"> ค่าใช้จ่ายค้างจ่าย 	<ul style="list-style-type: none"> เป็นค่าเทคนิคการผลิต และค่าลิขสิทธิ์ มีกำหนด จ่ายทุกรอบ 6 เดือน ภายใน 60 วันนับจาก วันที่ครบรอบ 	9.68	8.45	

มาตรการหรือขั้นตอนการอนุมัติการทำรายการระหว่างกัน

คณะกรรมการตรวจสอบและคณะกรรมการบริษัทได้พิจารณารายการระหว่างกันที่ได้กล่าวในตารางข้างต้นแล้ว และมีความเห็นของกรรมการตรวจสอบตามที่ระบุในตาราง สำหรับในอนาคตหากมีรายการลักษณะดังกล่าวเกิดขึ้นอีก บริษัทสามารถดำเนินการได้และจะรายงานต่อคณะกรรมการตรวจสอบทุกไตรมาส สำหรับรายการระหว่างกันอื่นๆ บริษัทจะมอบหมายให้ฝ่ายงานที่เกี่ยวข้องรวบรวมข้อมูลที่เกี่ยวข้องกับรายการดังกล่าวเพื่อนำเสนอให้คณะกรรมการตรวจสอบพิจารณาให้ความเห็นว่ารายการดังกล่าวเป็นไปตามลักษณะธุรกิจทั่วไปและเป็นไปตามราคาตลาด ในกรณีนี้ บริษัทจะปฏิบัติตามกฎระเบียบและนำเสนอต่อคณะกรรมการบริษัทเพื่อพิจารณาอนุมัติ โดยการให้ความเห็นต่อการทำรายการระหว่างกันนั้น จะต้องไม่มีกรรมการที่มีส่วนได้เสียร่วมอยู่ด้วย

นโยบายหรือแนวให้มการทำรายการระหว่างกันในอนาคต

นโยบายการทำรายการระหว่างกันในอนาคตทั้งในส่วนที่เกิดขึ้นต่อเนื่อง เช่น การเช่าสังหาริมทรัพย์ การจ่ายเทคนิคการผลิตและค่าลิขสิทธิ์ เป็นต้น และในส่วนที่เกิดขึ้นไม่ต่อเนื่อง เช่น รายการระหว่างกันกับบริษัท อินโคท(ประเทศไทย) จำกัด หรือบริษัท เอกแสง (1978) จำกัด ซึ่งทั้งสองบริษัทเป็นบริษัทที่เกี่ยวข้องและได้จดทะเบียนเลิกบริษัทแล้ว คณะกรรมการตรวจสอบและ/หรือ คณะกรรมการบริษัทจะเป็นผู้พิจารณาความสมเหตุสมผลของการเข้าทำรายการและพิจารณาว่าเงื่อนไขการกำหนดราคาและเงื่อนไขการทำรายการว่าเป็นไปตามลักษณะธุรกิจปกติ ทั้งนี้ ผู้ที่มีส่วนได้เสียจะไม่มีส่วนร่วมในการพิจารณาอนุมัติการทำรายการ คณะกรรมการบริษัทจะปฏิบัติให้เป็นไปตามกฎหมายว่าด้วยหลักทรัพย์และตลาดหลักทรัพย์ ข้อบังคับ ประกาศ หรือข้อกำหนดของตลาดหลักทรัพย์แห่งประเทศไทย รวมถึงตลอดถึงการปฏิบัติตามข้อกำหนดในการเปิดเผยข้อมูลเกี่ยวกับรายการที่เกี่ยวข้องกัน และการได้มาหรือจำหน่ายไปซึ่งสินทรัพย์ที่สำคัญของบริษัทหรือบริษัทย่อย และตามมาตรฐานการบัญชีที่กำหนดโดยสมาคมนักบัญชีและผู้สอบบัญชีรับอนุญาตแห่งประเทศไทย หากมีรายการระหว่างกันของบริษัทที่เกิดขึ้นกับบุคคลที่อาจมีความขัดแย้งทางผลประโยชน์ มีส่วนได้เสีย หรืออาจมีความขัดแย้งทางผลประโยชน์ในอนาคต

บริษัทจะให้คณะกรรมการตรวจสอบเป็นผู้ให้ความเห็นเกี่ยวกับความจำเป็นและความเหมาะสมของรายการนั้นว่าเป็นไปตามลักษณะธุรกิจปกติ และพิจารณาเปรียบเทียบการกำหนดราคากับบุคคลภายนอก ในกรณีที่คณะกรรมการตรวจสอบไม่มีความชำนาญในการพิจารณารายการระหว่างกันที่อาจเกิดขึ้น บริษัทจะจัดให้มีผู้เชี่ยวชาญอิสระหรือผู้สอบบัญชีของบริษัท เป็นผู้ให้ความเห็นเกี่ยวกับรายการระหว่างกันดังกล่าว เพื่อนำไปใช้ประกอบการตัดสินใจของคณะกรรมการตรวจสอบ คณะกรรมการบริษัท หรือผู้ถือหุ้นตามแต่กรณี ทั้งนี้ บริษัทจะเปิดเผยรายการระหว่างกันไว้ในแบบแสดงรายการข้อมูลประจำปี (แบบ 56-1) รายงานประจำปี (แบบ 56-2) และหมายเหตุประกอบงบการเงินที่ได้รับการตรวจสอบจากผู้สอบบัญชีของบริษัท

ภาพรวมของผลการดำเนินงานที่ผ่านมา

บริษัท และบริษัทย่อย ประกอบธุรกิจผลิตและจำหน่ายสีอุตสาหกรรม ผลิตภัณฑ์สีอุตสาหกรรมหลักที่บริษัทผลิต ได้แก่ สีพ่นรถจักรยานยนต์ สีพ่นพลาสติก หมึกพิมพ์ และสีเคลือบบรรจุภัณฑ์ อัตราการขยายตัวของรายได้ของบริษัท จะขยายตัวตามอุตสาหกรรมของลูกค้า ซึ่งสามารถแบ่งได้ตามผลิตภัณฑ์หลัก เช่น รายได้จากสีพ่นรถจักรยานยนต์ที่ใช้ในการพ่นตัวถังและชิ้นส่วนรถจักรยานยนต์ และสีพ่นพลาสติกที่ส่วนใหญ่ใช้ในการพ่นชิ้นส่วนรถยนต์ทำจากพลาสติก จะขยายตัวตามอุตสาหกรรมยานยนต์ และรายได้จากสีพ่นพลาสติกบางส่วนขยายตัวตามอุตสาหกรรมเครื่องใช้ไฟฟ้าและบรรจุภัณฑ์ สำหรับรายได้จากหมึกพิมพ์จะขยายตัวตามอุตสาหกรรมสิ่งพิมพ์ และรายได้จากสีเคลือบบรรจุภัณฑ์จะขยายตัวตามอุตสาหกรรมอาหารและบรรจุภัณฑ์ โดยรายได้หลักของบริษัทและบริษัทย่อยตั้งแต่ปี 2547 ที่ผ่านมามีรายได้จากการจำหน่ายสีกลุ่มยานยนต์รวมกันไม่น้อยกว่าร้อยละ 75 ของรายได้รวมจากการขาย และยอดขายของบริษัทมียอดสูงสุดในช่วงไตรมาสที่ 4 ของทุกปี

เนื่องจากวิกฤตเศรษฐกิจในปี 2540 ส่งผลให้ภาพรวมทางการเงินของประเทศประสบปัญหาอย่างหนัก โดยเฉพาะอุตสาหกรรมยานยนต์ ซึ่งเป็นอุตสาหกรรมของลูกค้าหลักของบริษัท ทำให้ยอดสั่งซื้อสีอุตสาหกรรมของบริษัทลดลง บริษัทจึงเพิ่มสายการรับจ้างผลิตกาวอุตสาหกรรม และฝึกอบรมพนักงานเพื่อทักษะของพนักงานในช่วงที่อัตราการใช้กำลังการผลิตต่ำลง ต่อมาเมื่อภาวะอุตสาหกรรมภายในประเทศเริ่มฟื้นตัว บริษัทจึงมีความพร้อมที่จะให้บริการกับลูกค้าได้ในทันที ทั้งในด้านกำลังการผลิตและพนักงานที่มีทักษะและความชำนาญ บริษัทจึงสามารถยืนหยัดอยู่ในอุตสาหกรรมสี และพัฒนาศักยภาพของบริษัทได้จนถึงปัจจุบัน

ที่ผ่านมาบริษัทมีการเติบโตทั้งด้านผลประกอบการและฐานะการเงินอย่างต่อเนื่อง กล่าวคือ ในปี 2547 - 2549 รายได้รวมของบริษัทเท่ากับ 599.60 ล้านบาท 626.81 ล้านบาท และ 663.98 ล้านบาท ตามลำดับ โดยในปี 2547 - 2549 มีกำไรสุทธิเท่ากับ 59.66 ล้านบาท 65.70 ล้านบาท และ 59.21 ล้านบาท ตามลำดับ เหตุผลหลักที่ทำให้บริษัทมีผลประกอบการเติบโตอย่างต่อเนื่องดังกล่าว มาจากการรักษามาตรฐานคุณภาพของสินค้า มีการร่วมมือทางการค้ากับลูกค้า และมีการวิจัยและพัฒนาผลิตภัณฑ์อย่างต่อเนื่อง ทำให้บริษัทสามารถผลิตสินค้าได้ตามที่ลูกค้าต้องการและเป็นที่ยอมรับของลูกค้า ซึ่งเป็นปัจจัยสำคัญในการประกอบธุรกิจสีอุตสาหกรรม และวิสัยทัศน์ของผู้บริหารที่มีการเตรียมพร้อมต่อการเปลี่ยนแปลงของอุตสาหกรรม เช่น การเพิ่มยอดขายในอุตสาหกรรมที่มีการขยายตัว เป็นต้น

รายได้

รายได้ของบริษัทประกอบด้วย รายได้จากการขายและบริการ และรายได้อื่นๆ ทั้งนี้ รายได้จากการขายและบริการของบริษัทสามารถจำแนกได้เป็น รายได้จากการผลิตและจำหน่ายสีอุตสาหกรรม (คิดเป็นอัตราเฉลี่ยมากกว่าร้อยละ 95 ของรายได้รวม) รองลงมาคือ รายได้จากการบริการ และรายได้จากการขายอื่นๆ ซึ่งรายละเอียดรายได้จากการขายและบริการ มีดังนี้

1) **สีกลุ่มยานยนต์** เป็นสีที่นำไปใช้กับกลุ่มยานยนต์ โดยเฉพาะรถจักรยานยนต์ ยอดขายของสีกลุ่มนี้จะผันแปรตามยอดการผลิตยานยนต์ในประเทศ และมีการส่งออกไปขายยังต่างประเทศบางส่วนด้วย ทำให้รายได้จากสีกลุ่มยานยนต์ของบริษัทเพิ่มขึ้นทุกปีตั้งแต่ปี 2547 ถึงปัจจุบัน แม้ว่าบริษัทจะมีการปรับราคาขายขึ้นลงตามแนวโน้มราคาวัตถุดิบที่เปลี่ยนแปลง

2) **สีกลุ่มอุตสาหกรรมอื่น** เป็นสีที่นำไปใช้กับกลุ่มอุตสาหกรรมสิ่งพิมพ์ และอุตสาหกรรมเคลือบบรรจุภัณฑ์ทั่วไป และบรรจุภัณฑ์อาหาร ทั้งนี้ ในช่วง 3 ปีที่ผ่านมารายได้จากการจำหน่ายสีของกลุ่มอุตสาหกรรมอื่นมีการเติบโตอย่างต่อเนื่อง โดยเฉพาะปี 2549 เพิ่มขึ้นจากปี 2548 คิดเป็นร้อยละ 22.41 เนื่องจากบริษัทเล็งเห็นโอกาสการเติบโตของอุตสาหกรรมของสิ่งพิมพ์ ซึ่งบริษัทร่วมมือกับ INX International Ink Co. ประเทศสหรัฐอเมริกา และอุตสาหกรรมบรรจุภัณฑ์ต่าง ๆ ที่มีการเติบโตขึ้นอย่างต่อเนื่อง

บริษัทมีรายละเอียดสัดส่วนรายได้และกำลังการผลิตดังนี้

หน่วย: พันบาท

รายละเอียดรายได้	ปี 2547	ร้อยละ	ปี 2548	ร้อยละ	ปี 2549	ร้อยละ
รายได้						
รายได้จากการขายและบริการ	598,515.04	99.82%	625,743.94	99.83%	653,199.10	98.38%
รายได้จากการขายอุตสาหกรรม	595,643.10	99.34%	622,131.27	99.25%	651,306.00	98.09%
กลุ่มยานยนต์	487,011.94	81.22%	502,445.06	80.16%	504,795.00	76.03%
กลุ่มอุตสาหกรรมอื่น	108,631.16	18.12%	119,686.21	19.09%	146,511.00	22.07%
รายได้จากการบริการ	2,352.99	0.39%	2,045.49	0.33%	1,893.10	0.29%
รายได้จากการขายอื่น ๆ	518.95	0.09%	1,567.18	0.25%	-	0.00%
รายได้อื่น ๆ	1,086.19	0.18%	1,069.32	0.17%	10,780.13	0.28%
กำไรจากการจำหน่ายทรัพย์สินถาวร	1,028.34	0.17%	775.89	0.12%	1,006.57	0.15%
กำไรจากอัตราแลกเปลี่ยน	57.85	0.01%	67.58	0.01%	882.45	0.13%
ดอกเบี้ยรับ	-	0.00%	225.85	0.04%	3,929.15	0.59%
รายได้อื่น	-	0.00%	-	0.00%	4,961.96	0.75%
รวมรายได้	599,601.23	100.00%	626,813.26	100.00%	663,979.23	100.00%
กำลังการผลิต	4,800 ตัน/ปี		4,900 ตัน/ปี		6,300 ตัน/ปี	

รายได้จากการบริการ มาจากค่าขนส่งและค่าโกดังให้เช่าจาก OMT และ Miki (Thailand) เป็นต้น

รายได้จากการขายอื่น ๆ ได้แก่ การรับจ้างผลิตกาวยอุตสาหกรรม เศษวัสดุ สินค้าเสื่อมสภาพ และภาชนะบรรจุวัตถุพิษ

รายได้อื่น ๆ มาจากการขายทรัพย์สิน กำไรจากอัตราแลกเปลี่ยน และส่วนแบ่งผลกำไรสุทธิในบริษัทร่วม และดอกเบี้ยรับที่มาจาก การนำเงินจากการเสนอขายหุ้นสามัญเพิ่มทุนแก่ประชาชนครั้งแรก (IPO) ที่รอการลงทุนตามโครงการในอนาคตไปลงทุนระยะสั้น

ในปี 2549 บริษัทมีรายได้รวมเท่ากับ 663.98 ล้านบาท เพิ่มขึ้นจากปี 2548 คิดเป็นร้อยละ 5.93 เนื่องจากรายได้จากการขายและบริการเพิ่มขึ้นประมาณร้อยละ 4.39 จากปี 2548 แม้ว่ารายได้จากการขายสินค้ากลุ่มยานยนต์จะเพิ่มขึ้นเพียงเล็กน้อย แต่บริษัทเล็งเห็นโอกาสในการขยายตัวของอุตสาหกรรมชนิดอื่น ๆ จึงได้ลงทุนขยายกำลังการผลิตเพื่อรองรับความต้องการใช้สีที่มีมากขึ้นจากการขยายตัวของสินค้าอุตสาหกรรมอื่น ๆ ที่บริษัทได้พัฒนาสีที่มีลักษณะพิเศษ มีมูลค่าสูงรวมถึงการขยายฐานลูกค้าเพิ่มขึ้น และยังส่งผลให้บริษัทสามารถกระจายสัดส่วนรายได้ไปยังผลิตภัณฑ์อื่น ๆ ได้อีกด้วย

ต้นทุนขายและค่าใช้จ่ายขายและบริหาร

บริษัทใช้ผงสี เรซิน ตัวทำละลาย และเคมีภัณฑ์อื่น ๆ เป็นวัตถุดิบหลักในการผลิต ซึ่งวัตถุดิบที่เป็นเคมีภัณฑ์จะมีทั้งส่วนที่ผลิตได้ในประเทศและนำเข้าจากต่างประเทศ ผู้ผลิตในธุรกิจสีอุตสาหกรรมส่วนใหญ่จะใช้วัตถุดิบที่ผลิตในต่างประเทศในอัตรา มากกว่าวัตถุดิบที่ผลิตภายในประเทศ เนื่องจากวัตถุดิบที่ผลิตภายในประเทศส่วนใหญ่ยังมีคุณสมบัติ และคุณภาพไม่ทัดเทียมกับวัตถุดิบที่ผลิตในต่างประเทศ ในปี 2549 วัตถุดิบที่บริษัทใช้ในการผลิต แบ่งเป็นวัตถุดิบที่ซื้อภายในประเทศ จำนวนร้อยละ 83.93 และวัตถุดิบที่บริษัทนำเข้าเองจากต่างประเทศจำนวนร้อยละ 16.07 ของมูลค่าการสั่งซื้อวัตถุดิบรวม สาเหตุที่บริษัทมีมูลค่าซื้อวัตถุดิบภายในประเทศสูงกว่าการนำเข้าเองจากต่างประเทศ เนื่องจากบริษัทมีการวิจัยและพัฒนาเพื่อการใช้วัตถุดิบที่ผลิตในประเทศที่มีคุณภาพ มีคุณสมบัติตามข้อกำหนดและได้รับการยอมรับจากเจ้าของ Know-How มาใช้ในการผลิตเพื่อทดแทนการนำเข้า นอกจากนี้ บริษัทยังมีการซื้อวัตถุดิบหลักรวมถึงวัตถุดิบที่ต้องนำเข้าจากต่างประเทศผ่านบริษัทร่วมทุน คือ OMT ซึ่งเป็นบริษัทร่วมทุนระหว่างบริษัท Origin และ Miki (Thailand) โดยปกติหากบริษัทต้องสั่งซื้อวัตถุดิบนำเข้าเอง บริษัทต้องซื้อในจำนวน

ขั้นต่ำที่ต้องสั่งซื้อ (Minimum Order) ตามที่ผู้จัดจำหน่ายกำหนด ในขณะที่ปริมาณวัตถุดิบที่บริษัทต้องการใช้มีจำนวนน้อยกว่าจำนวนขั้นต่ำที่ต้องสั่งซื้อ ดังนั้น ในการซื้อวัตถุดิบผ่าน OMT ที่สั่งซื้อวัตถุดิบผ่านบริษัทที่เกี่ยวข้องในประเทศญี่ปุ่น คือ Origin ที่มีการสั่งซื้อวัตถุดิบในปริมาณมากอยู่แล้ว จึงทำให้บริษัทสามารถซื้อวัตถุดิบได้ตามปริมาณที่บริษัทต้องการใช้โดยไม่จำเป็นต้องซื้อในปริมาณที่เกินความจำเป็น จึงได้ประโยชน์จากบริษัทร่วมทุนด้านการประหยัดจากขนาด (Economy of Scale) ส่วนต้นทุนค่าแรงงาน ค่าพลังงานและค่าใช้จ่ายในการผลิตอื่นๆ คิดเป็นเพียงร้อยละ 7.01 ของต้นทุนการขาย

ต้นทุนขายและบริการเมื่อเทียบกับรายได้รวมมีการเปลี่ยนแปลงอยู่ในระดับร้อยละ 65.80 - 67.30 โดยปี 2549 มีอัตราส่วนคิดเป็นร้อยละ 67.21 ของรายได้รวม อย่างไรก็ตาม ราคาต้นทุนวัตถุดิบเคมีภัณฑ์ ซึ่งในระยะที่ผ่านมาปรับราคาสูงขึ้นอย่างต่อเนื่อง ซึ่งวัตถุดิบส่วนหนึ่งจะปรับตัวตามราคาน้ำมัน แม้ว่าโดยปกติบริษัทจะเก็บสำรองวัตถุดิบประมาณ 1-3 เดือน เพื่อรักษาความต่อเนื่องของกระบวนการผลิตแล้วก็ตาม โดยบริษัทยังมีการติดตามความเคลื่อนไหวของราคาอุปสงค์และอุปทานของเคมีภัณฑ์ในตลาดโลกอย่างใกล้ชิด เพื่อเป็นข้อมูลในการบริหารต้นทุนการผลิต และเพื่อลดความเสี่ยงจากผลกระทบของความผันผวนของราคาวัตถุดิบ ทำให้บริษัทสามารถควบคุมต้นทุนการผลิตในแต่ละคำสั่งซื้อจากลูกค้าได้ นอกจากนี้ บริษัทยังมีนโยบายการปรับราคาขายตามความผันผวนของต้นทุนการผลิตด้วยแม้ไม่ได้ปรับราคาในอัตราเดียวกันกับการเปลี่ยนแปลงของราคาน้ำมัน เนื่องจากวัตถุดิบส่วนหนึ่งเท่านั้นที่ได้รับผลกระทบจากราคาน้ำมัน และในการปรับราคานั้นจะไม่สามารถปรับราคาได้ทันทีเนื่องจากภาวะการแข่งขันในตลาด แต่บริษัทจะทยอยปรับราคาเพื่อรักษาอัตรากำไรขั้นต้น จึงทำให้บริษัทสามารถรักษาอัตรากำไรต้นทุนขายและบริการเมื่อเทียบกับรายได้รวม

ค่าใช้จ่ายในการขายและบริหาร ในปี 2548 และปี 2549 มีจำนวนเท่ากับ 105.24 ล้านบาท และ 129.24 ล้านบาท โดยมีอัตราส่วนค่าใช้จ่ายในการขายและบริหารรวมในปี 2548 และปี 2549 คิดเป็นร้อยละ 16.79 และร้อยละ 19.46 ของรายได้รวม บริษัทมีค่าใช้จ่ายในการขายและบริหารเพิ่มขึ้นทุกปี เป็นผลมาจากการเพิ่มขึ้นของค่าใช้จ่ายในการขายและบริหารหลัก คือ เงินเดือน โบนัส ค่าลิขสิทธิ์ และค่าเสื่อมราคา

โดยในปี 2548 และปี 2549 บริษัทมีค่าตอบแทนพนักงานและผู้บริหารในรูปเงินเดือน สวัสดิการและโบนัส เป็นจำนวนเท่ากับ 65.48 ล้านบาท และ 78.00 ล้านบาท ตามลำดับ จำนวนค่าตอบแทนพนักงานเพิ่มขึ้น เนื่องจากบริษัทและบริษัทย่อยมีจำนวนพนักงานเพิ่มขึ้นทุกปี และบริษัทยังมีนโยบายในการปรับค่าตอบแทนพนักงานขึ้นตามผลงานด้วย

บริษัทมีค่าเทคนิคการผลิตและค่าลิขสิทธิ์จ่าย ในปี 2548 และปี 2549 เป็นจำนวน 17.51 ล้านบาท และ 15.36 ล้านบาท ตามลำดับ ทั้งนี้ ค่าลิขสิทธิ์จ่ายคำนวณตามข้อตกลงกับ BASF Coatings Japan

บริษัทมีค่าเสื่อมราคาเพิ่มขึ้นทุกปี ในปี 2548 และปี 2549 เป็นจำนวน 17.86 ล้านบาท และ 21.87 ล้านบาท ตามลำดับ เนื่องจากบริษัทมีการลงทุนในเครื่องจักร อุปกรณ์ เครื่องมือและเครื่องใช้เพิ่มขึ้นทุกปี ในปี 2548 บริษัทมีการสร้างโกดังสินค้าสำเร็จรูป ซื่อเครื่องจักรและอุปกรณ์ ส่วนในปี 2549 บริษัทมีการสร้างอาคาร ซื่อเครื่องจักรและอุปกรณ์เพิ่มขึ้น 88.91 ล้านบาท

ในปี 2549 บริษัทมีการจ่ายดอกเบี้ยเพิ่มขึ้น เนื่องจากบริษัทมีหนี้สินระยะสั้นจากสถาบันการเงินแห่งหนึ่ง อย่างไรก็ตาม ณ 31 ธันวาคม 2549 บริษัทได้ชำระหนี้ดังกล่าวทั้งจำนวนแล้ว บริษัทจึงไม่มีภาระหนี้สินกับสถาบันการเงินใดๆ เลย

สำหรับภาษีเงินได้นิติบุคคล บริษัทชำระภาษีเงินได้นิติบุคคลต่อปี ประมาณร้อยละ 3 - 5 ของรายได้รวม โดยในปี 2548 และปี 2549 คิดเป็นเงิน 30.87 ล้านบาท และ 23.09 ล้านบาท ตามลำดับ

กำไร

บริษัทมีผลกำไรที่เติบโตอย่างต่อเนื่อง โดยปี 2548 และปี 2549 มีอัตรากำไรขั้นต้น คิดเป็นร้อยละ 33.86 และร้อยละ 31.68 ของรายได้จากการขายและบริการ อัตรากำไรขั้นต้นผันผวนอยู่ในระดับร้อยละ 31.60 - 33.90 เนื่องจากความผันผวนของราคาต้นทุนวัตถุดิบเคมีภัณฑ์ ทั้งนี้ บริษัทมีการติดตามความเคลื่อนไหวของราคาของเคมีภัณฑ์ในตลาดโลกเพื่อใช้เป็นข้อมูลในการบริหารต้นทุนการผลิต และบริษัทยังมีนโยบายในการปรับราคาขายตามความผันผวนของต้นทุน แม้จะไม่สามารถปรับราคาได้ทันที เนื่องจากภาวะการแข่งขันในตลาด แต่บริษัทจะทยอยปรับราคาเพื่อรักษาอัตรากำไรส่วนเพิ่ม

ในปี 2548 และปี 2549 บริษัทมีอัตรากำไรจากการดำเนินงาน คิดเป็นร้อยละ 17.00 และร้อยละ 11.89 ของรายได้รวม ทั้งนี้ ในปี 2549 อัตรากำไรจากการดำเนินงานลดลง เนื่องจากบริษัทมีการจ่ายค่าตอบแทนพนักงานเพิ่มขึ้น โดยเฉพาะโบนัส และมีค่าเสื่อมราคาเพิ่มขึ้น จากการลงทุนในเครื่องมืออุปกรณ์ เพื่อรองรับการขยายตัวของธุรกิจในอนาคต ทำให้ค่าใช้จ่ายขายและบริหารในปี 2549 เพิ่มขึ้น

บริษัทมีอัตรากำไรสุทธิในปี 2548 และปี 2549 คิดเป็นร้อยละ 10.48 และร้อยละ 8.92 ของรายได้รวม ซึ่งปี 2549 ลดลงจากปี 2548 ร้อยละ 14.89 เนื่องจากอัตรากำไรขั้นต้นลดลงจากราคาวัตถุดิบที่เพิ่มขึ้น และอัตรากำไรจากการดำเนินงานลดลงจากค่าใช้จ่ายในการดำเนินงานที่เพิ่มขึ้น เพื่อรองรับการขยายตัวของธุรกิจในอนาคต

บริษัทมีผลกำไรจากอัตราแลกเปลี่ยน คิดเป็นอัตราส่วนไม่ถึงร้อยละ 0.5 ของรายได้รวม ถึงแม้ว่าบริษัทจะใช้วัตถุดิบนำเข้าในการผลิต ทั้งนี้ เนื่องจากบริษัทสั่งซื้อวัตถุดิบนำเข้าส่วนใหญ่ ผ่านผู้จัดจำหน่ายภายในประเทศและบริษัทร่วมทุน คือ OMT เป็นสกุลเงินบาท บริษัทจึงมีการบันทึกผลกำไรจากอัตราแลกเปลี่ยนจากการที่บริษัทสั่งซื้อวัตถุดิบนำเข้าเองโดยตรงเท่านั้น ซึ่งในปี 2549 คิดเป็นเพียงร้อยละ 16.07 ของมูลค่าการสั่งซื้อวัตถุดิบรวม อย่างไรก็ตาม บริษัทมีวงเงินสำหรับทำสัญญาซื้อเงินตราต่างประเทศล่วงหน้า (Forward Contract) กับสถาบันการเงินแห่งหนึ่งซึ่งเป็นวงเงินที่เพียงพอต่อมูลค่าการสั่งซื้อวัตถุดิบจากต่างประเทศในแต่ละครั้ง เพื่อใช้ในช่วงที่อัตราแลกเปลี่ยนมีความผันผวนและลดความเสี่ยงความผันผวนจากอัตราแลกเปลี่ยนเงินตราต่างประเทศ

บริษัทมีอัตรากำไรสุทธิต่อสินทรัพย์รวม ในปี 2548 และปี 2549 คิดเป็นร้อยละ 13.46 และร้อยละ 10.48 ตามลำดับ ซึ่งสาเหตุที่อัตรากำไรสุทธิต่อสินทรัพย์รวมลดลง เนื่องจากกำไรสุทธิที่ลดลงในปี 2549 ในขณะที่จำนวนสินทรัพย์รวมเพิ่มขึ้นจากปี 2548 ซึ่งมีจำนวนเท่ากับ 556.17 ล้านบาท และเพิ่มขึ้นเป็นเท่ากับ 573.57 ล้านบาทในปี 2549 หรือคิดเป็นอัตราเพิ่มขึ้นร้อยละ 3.13 เนื่องจากในปี 2549 ที่ดิน อาคารและอุปกรณ์สุทธิของบริษัทเพิ่มขึ้นจากปี 2548 เท่ากับ 71.47 ล้านบาท หรือคิดเป็นการเพิ่มขึ้นร้อยละ 57.03 ซึ่งเพิ่มขึ้นดังกล่าวเพื่อรองรับการขยายธุรกิจในอนาคตของบริษัท

บริษัทมีอัตรากำไรสุทธิต่อสินทรัพย์ถาวรในปี 2548 และปี 2549 คิดเป็นอัตราร้อยละ 63.30 และร้อยละ 11.65 ตามลำดับ แนวโน้มลดลง เนื่องจากบริษัทมีกำไรสุทธิลดลง อย่างไรก็ตาม สาเหตุที่อัตรากำไรสุทธิต่อสินทรัพย์ถาวรในปี 2549 ลดลงและอัตรากำไรสุทธิต่อสินทรัพย์รวมลดลง เนื่องจากในปี 2549 บริษัทมีที่ดิน อาคารและอุปกรณ์เพิ่มขึ้น

อัตรากำไรสุทธิต่อส่วนของผู้ถือหุ้นรวมในปี 2548 และปี 2549 คิดเป็นร้อยละ 23.33 และร้อยละ 14.31 ตามลำดับ แม้ปี 2549 บริษัทจะมีอัตรากำไรสุทธิต่อส่วนของผู้ถือหุ้นลดลง แต่สาเหตุของการลดลงนั้น เนื่องมาจากบริษัทเตรียมแผนการขยายธุรกิจในอนาคต ทำให้มีค่าใช้จ่ายด้านทรัพยากรบุคคลเพิ่มขึ้น เพื่อพัฒนาบุคลากรให้มีความรู้ ความสามารถมากขึ้น ถือเป็นปัจจัยสำคัญในการดำเนินธุรกิจอย่างยั่งยืนของบริษัทในอนาคต

ฐานะการเงิน - สินทรัพย์รวม

อัตราส่วนสินทรัพย์หมุนเวียนต่อสินทรัพย์รวมของบริษัทในปี 2548 และปี 2549 คิดเป็นอัตรา 0.76 เท่าและอัตรา 0.65 เท่า ตามลำดับ ในปี 2548 สินทรัพย์หมุนเวียนหลักที่เหลือ คือ เงินฝากธนาคารและลงทุนระยะสั้น ซึ่งบริษัทระดมทุนโดยการขายหุ้นสามัญเพิ่มทุน เพื่อนำเงินไปลงทุนในโครงการในอนาคต

ณ 31 ธันวาคม 2549 บริษัทมีสินทรัพย์รวม จำนวน 573.57 ล้านบาท เพิ่มขึ้นจากสิ้นปี 2548 จำนวน 17.40 ล้านบาท แบ่งเป็นสินทรัพย์หมุนเวียน จำนวน 369.99 ล้านบาท หรือร้อยละ 64.51 ของสินทรัพย์รวม และสินทรัพย์ไม่หมุนเวียน จำนวน 203.58 ล้านบาท หรือร้อยละ 35.49 ของสินทรัพย์รวม

สินทรัพย์ไม่หมุนเวียนหลักของบริษัท คือ ที่ดิน อาคารและอุปกรณ์ ในปี 2549 ที่ดิน อาคารและอุปกรณ์ของบริษัทมีจำนวนสุทธิเท่ากับ 196.77 ล้านบาท คิดเป็นร้อยละ 34.31 ของสินทรัพย์รวม รองลงมา คือ ที่ดินที่ไม่ใช้ดำเนินงาน ที่จังหวัดระยอง จำนวน 5.67 ล้านบาท คิดเป็นร้อยละ 0.99 ของสินทรัพย์รวม ซึ่งเดิมบริษัทต้องการให้เป็นที่ตั้งโรงงาน แต่ต่อมาได้ย้ายโรงงานไปที่อำเภอพานทอง จังหวัดชลบุรี แทนเนื่องจากมีทำเลเหมาะสมในการตั้งโรงงานมากกว่า นอกจากรายการสินทรัพย์ไม่หมุนเวียนดังกล่าวข้างต้นแล้ว บริษัทยังมีสินทรัพย์ไม่มีตัวตน ได้แก่ ลิขสิทธิ์ และสิทธิบัตร Know-How ซึ่งได้มีการตัดจำหน่ายเกือบทั้งจำนวนแล้ว

คุณภาพของสินทรัพย์

ลูกหนี้การค้า

ในปี 2549 บริษัทมีลูกหนี้การค้าและตัวเงินรับสุทธิจากค่าเผื่อนี้สูญจำนวน 137.20 ล้านบาท คิดเป็นร้อยละ 23.92 ของสินทรัพย์รวม เพิ่มขึ้นจากสิ้นปี 2548 จำนวน 1.60 ล้านบาท เมื่อแยกตามอายุของลูกหนี้โดยส่วนใหญ่จะมีอายุลูกหนี้ไม่เกิน 3 เดือน ตามเครดิตเทอม และมีระยะเวลาในการเก็บหนี้เฉลี่ยในช่วงปี 2547 - 2549 ประมาณ 54 - 74 วัน รายละเอียดอายุของลูกหนี้จะสามารถแยกได้ดังนี้

หน่วย: บาท

ลูกหนี้การค้าและตัวเงินรับ	ปี 2547	ปี 2548	ปี 2549
ตั้งแต่ 0 - 3 เดือน	90,718,839.66	121,852,994.84	133,515,980.64
มากกว่า 3 เดือน ถึง 6 เดือน	-	12,577,154.66	3,687,555.76
มากกว่า 6 เดือนขึ้นไป	1,747,557.93	1,923,205.05	-
รวมลูกหนี้การค้าและตัวเงินรับ	92,466,397.59	136,353,354.55	137,203,536.40
หัก ค่าเผื่อนี้สงสัยจะสูญ	(748,748.04)	(748,748.04)	-
รวมลูกหนี้การค้าและตัวเงินรับ - สุทธิ	91,717,649.55	135,604,606.51	137,203,536.40

ทั้งนี้ บริษัทมีนโยบายในการตั้งค่าเผื่อนี้สูญจากลูกหนี้ที่คาดว่าจะไม่สามารถเรียกเก็บได้ ที่มีอายุลูกหนี้การค้าเกิน 1 ปี แม้ว่าในปี 2549 บริษัทมีระยะเวลาในการเก็บหนี้เฉลี่ยเพิ่มขึ้น เนื่องจากบริษัทมีการจำหน่ายหมึกพิมพ์และสีพ่นพลาสติกเพิ่มขึ้น ซึ่งเป็นผลิตภัณฑ์ที่มีระยะเวลาการให้เครดิตนานกว่าเมื่อเทียบกับสีพ่นรถจักรยานยนต์ แต่จะเห็นว่า บริษัทไม่มีลูกหนี้การค้าที่มีอายุมากกว่า 6 เดือนขึ้นไป จึงไม่มีการตั้งค่าเผื่อนี้สูญ เพราะบริษัทได้พิจารณาแล้วว่า จะสามารถเรียกเก็บเงินจากลูกหนี้ได้ทั้งจำนวน

สินค้าคงเหลือ

บริษัทประกอบธุรกิจผลิตสีอุตสาหกรรมตามคำสั่งซื้อของลูกค้า ซึ่งมีความแตกต่างกันในแต่ละราย อีกทั้งลักษณะของสินค้าจะแตกต่างกันตามสิทธิที่บริษัทได้รับอนุญาตใช้ในการผลิตสี ดังนั้น ก่อนการผลิตสินค้าบริษัทจะมีการวางแผนโดยให้สอดคล้องกับแผนการผลิตสินค้าประจำปีของลูกค้า บริษัทจึงผลิตสีในปริมาณที่เท่ากับความต้องการของลูกค้าในการสั่งซื้อแต่ละคราวและอาจมีการผลิตสีสำรองเพียงบางส่วนเท่านั้น สีอุตสาหกรรมที่ผ่านกระบวนการผลิตแล้วของบริษัท จะมีอายุการใช้ไม่เกิน 1 ปี บริษัทจึงมีการตั้งค่าเผื่อการลดลงของสินค้าเมื่อสินค้าคงเหลือหมดอายุแล้ว 1 ปี โดยปี 2548 บริษัทมีจำหน่ายสินค้าที่ตัดจำหน่ายแล้วออกไปทำให้มีการโอนค่าเผื่อการลดลงของสินค้ากลับประมาณ 1.43 ล้านบาท และในปี 2549 บริษัทมีการตั้งค่าเผื่อการลดลงของสินค้าเท่ากับ 0.23 ล้านบาท อย่างไรก็ตาม หากบริษัทมีสินค้าค้างสต็อก บริษัทจะดำเนินการตามนโยบายในการจัดการสินค้าค้างสต็อก

สภาพคล่อง

บริษัทมีกระแสเงินสดสุทธิจากการดำเนินงานในปี 2548 และปี 2549 เท่ากับ 44.11 ล้านบาท และ 72.70 ล้านบาท ตามลำดับ กระแสเงินสดสุทธิจากการดำเนินงานในปี 2549 เพิ่มขึ้นจากปี 2548 เนื่องจากมีค่าเสื่อมราคาเพิ่มขึ้นและมีรายการค่าใช้จ่ายค้างจ่ายประมาณ 6.32 ล้านบาทจากค่าก่อสร้างค้างจ่าย

สำหรับกระแสเงินสดในกิจกรรมลงทุน บริษัทมีกระแสเงินสดใช้ไปในกิจกรรมลงทุนในปี 2548 จำนวน 125.23 ล้านบาท โดยส่วนใหญ่เป็นการลงทุนในสินทรัพย์หมุนเวียน คือ เงินลงทุนระยะสั้น ซึ่งเป็นเงินที่ได้รับจากการขายหุ้นสามัญเพิ่มทุน

และส่วนที่เหลือคือ เงินลงทุนในเครื่องจักร อุปกรณ์และยานพาหนะ ส่วนในปี 2549 กระแสเงินสดใช้ไปในกิจกรรมลงทุน เท่ากับ 46.22 ล้านบาท ซึ่งบริษัทลงทุนในสินทรัพย์ถาวรเป็นส่วนใหญ่ เช่น ที่ดิน คลังสินค้าสำเร็จรูปจำนวน 93.47 ล้านบาท เพื่อรองรับการขยายธุรกิจในอนาคต

ในปี 2548 บริษัทมีเงินสดใช้ไปในกิจกรรมจัดหาเงิน เท่ากับ 123.44 ล้านบาท ซึ่งมีรายการเงินปันผลจ่ายตามงบการเงินรวม 39.35 ล้านบาท และมีกระแสเงินสดรับจากเงินกู้ยืมระยะสั้นจากสถาบันการเงิน 20.00 ล้านบาท และเงินสดจากการเพิ่มทุน 182.79 ล้านบาท การเพิ่มทุนเพื่อขายหุ้นสามัญเพิ่มทุนให้ประชาชน โดยเมื่อเดือนพฤษภาคม 2548 บริษัทได้เพิ่มทุนจดทะเบียนกับกระทรวงพาณิชย์เมื่อวันที่ 13 พฤษภาคม 2548 จากเดิม 7.50 ล้านบาท แบ่งเป็น 7,500 หุ้น มูลค่าที่ตราไว้หุ้นละ 1,000 บาท เพิ่มทุนจดทะเบียนเป็น 200 ล้านบาท แบ่งเป็น 200 ล้านหุ้น มูลค่าหุ้นที่ตราไว้หุ้นละ 1 บาท ซึ่งปัจจุบันเป็นทุนชำระแล้วทั้งจำนวน 200 ล้านบาท ส่วนในปี 2549 บริษัทมีเงินสดใช้ไปในกิจกรรมจัดหาเงิน เท่ากับ 49.80 ล้านบาท คือ รายการเงินปันผลจ่ายจากผลการดำเนินงานประจำปี 2548 ของบริษัท

แหล่งที่มาของเงินทุน

หากพิจารณาความเหมาะสมของโครงสร้างเงินทุน ในช่วงปี 2548 และปี 2549 บริษัทมีอัตราส่วนหนี้สินรวมต่อส่วนของผู้ถือหุ้นเท่ากับ 0.37 เท่า และ 0.36 เท่า ตามลำดับ จะเห็นว่า บริษัทสามารถรักษ้อัตราส่วนหนี้สินรวมต่อส่วนของผู้ถือหุ้นรวมให้อยู่ในระดับเดียวกัน และหากเทียบกับกลุ่มอุตสาหกรรมเดียวกัน บริษัทก็มีอัตราส่วนหนี้สินต่อส่วนของผู้ถือหุ้นต่ำกว่าค่าเฉลี่ยของอุตสาหกรรม เนื่องจากบริษัทไม่มีหนี้สินระยะยาว

ส่วนของผู้ถือหุ้น

เมื่อวันที่ 14 มีนาคม 2548 บริษัทได้จดทะเบียนแปรสภาพจากบริษัท อีซีเอ็น เพนท์ โปรดักส์ จำกัด เป็นบริษัท อีซีเอ็น เพนท์ จำกัด (มหาชน) และได้มีการเปลี่ยนแปลงมูลค่าหุ้นสามัญของบริษัทจากเดิมมูลค่าที่ตราไว้หุ้นละ 1,000 บาท เป็นมูลค่าหุ้นละ 1 บาท ต่อมาในเดือนพฤษภาคม 2548 บริษัทเพิ่มทุนจดทะเบียนจาก 7.5 ล้านบาท เป็น 200 ล้านบาท โดยการจ่ายหุ้นปันผลร่วมกับการเพิ่มทุนตามสัดส่วนรวม 132.5 ล้านบาท ซึ่งแบ่งเป็นหุ้นปันผลจำนวน 109.65 ล้านหุ้น และจัดสรรหุ้นสามัญเพิ่มทุนอีกจำนวน 22.85 ล้านหุ้น เพื่อขายให้แก่ผู้ถือหุ้นเดิมตามสัดส่วน 1 หุ้นเดิม ต่อ 3.05 หุ้นใหม่ ในราคาหุ้นละ 1 บาท ณ 17 ตุลาคม 2548 บริษัทมีทุนจดทะเบียนชำระแล้วทั้งสิ้น 200 ล้านบาท ต่อมาในวันที่ 13 พฤศจิกายน 2549 บริษัทได้จดทะเบียนเพิ่มทุนอีกจำนวน 107,000,000 ล้านบาท ทำให้ทุนจดทะเบียนเพิ่มทุนเป็นจำนวน 307,000,000 ล้านบาท ตามมติที่ประชุมวิสามัญผู้ถือหุ้นเพื่อรองรับการใช้สิทธิใบสำคัญแสดงสิทธิของผู้ถือหุ้นเดิมจำนวน 100,000,000 หน่วย และรองรับการใช้สิทธิใบสำคัญแสดงสิทธิของกรรมการ ผู้บริหาร (ซึ่งมิได้ดำรงตำแหน่งกรรมการ) พนักงาน และที่ปรึกษาของบริษัท จำนวน 7,000,000 หน่วย

บริษัทมีกำไรสะสมในปี 2548 และปี 2549 เท่ากับ 66.98 ล้านบาท และ 86.19 ล้านบาท ตามลำดับ ซึ่งปี 2549 กำไรสะสมเพิ่มขึ้น เนื่องจากบริษัทมีกำไรสุทธิจากผลการดำเนินงานเพิ่มขึ้น 59.21 ล้านบาท การสำรองตามกฎหมายเพิ่มขึ้น 6.23 ล้านบาท และมีการจ่ายเงินปันผลในปี 2549 เท่ากับ 49.80 ล้านบาท

หนี้สิน

ในปี 2549 บริษัทมีเพียงวงเงินหนี้สินหมุนเวียนเท่านั้น ซึ่งบริษัทมีวงเงินสินเชื่อรวม 117 ล้านบาท กับธนาคารพาณิชย์ในประเทศแห่งหนึ่ง ประกอบด้วย ตั๋วสัญญาใช้เงิน 40 ล้านบาท และ 30 ล้านบาท อัตราดอกเบี้ย MLR ต่อปี วงเงินเบิกเกินบัญชี 20 ล้านบาท และ 5 ล้านบาท อัตราดอกเบี้ย MOR ต่อปี วงเงินสัญญาค้ำประกัน 2 ล้านบาท L/C, T/R 10 ล้านบาท และ Forward 10 ล้านบาท โดยวงเงินสินเชื่อข้างต้นค้ำประกันโดยการจดจำนองที่ดินพร้อมสิ่งปลูกสร้างของบริษัทในวงจำนวน 52 ล้านบาท และเมื่อวันที่ 15 สิงหาคม 2549 กรรมการได้ดำเนินการปลดภาระค้ำประกันแล้วทั้งจำนวนในวงเงินสินเชื่อ 62 ล้านบาท อย่างไรก็ตาม ณ 31 ธันวาคม 2549 บริษัทได้ใช้วงเงินสัญญาค้ำประกันจำนวน 1.5 ล้านบาท เพื่อให้ธนาคารออกหนังสือค้ำประกันการใช้ไฟฟ้าของบริษัท แต่บริษัทไม่มีภาระหนี้สินกับสถาบันการเงินเลย

ค่าตอบแทนของผู้สอบบัญชี

บริษัทและบริษัทย่อยจ่ายค่าตอบแทนการสอบบัญชีในรอบปีบัญชี 2549 จำนวนเงินเท่ากับ 595,000 บาท

ปัจจัยที่อาจมีผลกระทบต่อฐานะการเงินหรือผลการดำเนินงานในอนาคต

ในอนาคตบริษัทจะออกหุ้นสามัญเพิ่มทุนจำนวน 107 ล้านหุ้น เพื่อรองรับการแปลงสภาพของใบสำคัญแสดงสิทธิจำนวน 107 ล้านหน่วย ซึ่งออกและจัดสรรให้แก่กรรมการ ผู้บริหาร (ซึ่งมิได้ดำรงตำแหน่งกรรมการ) พนักงาน และที่ปรึกษาของบริษัทจำนวน 7 ล้านหน่วย และจัดสรรให้แก่ผู้ถือหุ้นเดิมของบริษัทจำนวน 100 ล้านหน่วย ซึ่งหากผู้ถือใบสำคัญแสดงสิทธิทั้งหมดมีการใช้สิทธิแปลงสภาพ จะมีผลกระทบต่อผู้ถือหุ้น ดังนี้

- ❖ กรณีกรรมการ ผู้บริหาร (ซึ่งมิได้ดำรงตำแหน่งกรรมการ) พนักงาน และที่ปรึกษาของบริษัทใช้สิทธิแปลงสภาพทั้งสิ้นจำนวน (7 ล้านหน่วย)

จำนวนหุ้นสามัญที่ออกและเรียกชำระแล้วของบริษัทจะเพิ่มขึ้น 7 ล้านหุ้น หรือคิดเป็นร้อยละ 3.38 ของทุนจดทะเบียน ภายหลังการเพิ่มทุน ดังนั้น อัตราผลตอบแทนต่าง ๆ ที่เปรียบเทียบกับส่วนผู้ถือหุ้นหรือจำนวนหุ้นของบริษัทจะลดลงร้อยละ 3.38 ตามผลการเพิ่มทุนดังกล่าว (Dilution Effect) นอกจากนี้ ผลกระทบต่อราคาตลาดของหุ้น (Price Dilution) เมื่อกรรมการ ผู้บริหาร (ซึ่งมิได้ดำรงตำแหน่งกรรมการ) พนักงาน และที่ปรึกษาของบริษัทใช้สิทธิซื้อหุ้นสามัญของบริษัท ราคาตลาดของหุ้นจะลดลงไม่เกินร้อยละ 2.36 (คำนวณจากราคาถัวเฉลี่ยถ่วงน้ำหนัก 14 วันก่อนวันประชุมคณะกรรมการบริษัท ราคาหุ้นละ 3.26 บาท)

- ❖ กรณีผู้ถือหุ้นเดิมใช้สิทธิแปลงสภาพทั้งสิ้นจำนวน (100 ล้านหน่วย)

จำนวนหุ้นสามัญที่ออกและเรียกชำระแล้วของบริษัทจะเพิ่มขึ้น 100 ล้านหุ้น หรือคิดเป็นร้อยละ 33.33 ของทุนจดทะเบียน ภายหลังการเพิ่มทุน ดังนั้น อัตราผลตอบแทนต่าง ๆ ที่เปรียบเทียบกับส่วนผู้ถือหุ้นหรือจำนวนหุ้นของบริษัทจะลดลงร้อยละ 33.33 ตามผลการเพิ่มทุนดังกล่าว (Dilution Effect) นอกจากนี้ ผลกระทบต่อราคาตลาดของหุ้น (Price Dilution) เมื่อมีการใช้สิทธิซื้อหุ้นสามัญของบริษัทโดยบุคคลอื่นที่ไม่ใช่ผู้ถือหุ้นเดิม ราคาตลาดของหุ้นจะลดลงไม่เกินร้อยละ 23.12 (คำนวณจากราคาตลาดถัวเฉลี่ยถ่วงน้ำหนัก 14 วันก่อนวันประชุมคณะกรรมการบริษัท ราคาหุ้นละ 3.26 บาท)

- ❖ กรณีผู้ถือหุ้นเดิมและ กรรมการ ผู้บริหาร (ซึ่งมิได้ดำรงตำแหน่งกรรมการ) พนักงานและที่ปรึกษาของบริษัทใช้สิทธิแปลงสภาพทั้งสิ้นจำนวน (107 ล้านหน่วย)

จำนวนหุ้นสามัญที่ออกและเรียกชำระแล้วของบริษัทจะเพิ่มขึ้น 107 ล้านหุ้น หรือคิดเป็นร้อยละ 34.85 ของทุนจดทะเบียน ภายหลังการเพิ่มทุน ดังนั้น อัตราผลตอบแทนต่าง ๆ ที่เปรียบเทียบกับส่วนของผู้ถือหุ้นหรือจำนวนหุ้นของบริษัทจะลดลงร้อยละ 34.85 ตามผลการเพิ่มทุนดังกล่าว (Dilution Effect) นอกจากนี้ ผลกระทบต่อราคาตลาดของหุ้น (Price Dilution) เมื่อมีการใช้สิทธิซื้อหุ้นสามัญของบริษัทตามจำนวนดังกล่าว (โดยใบสำคัญแสดงสิทธิที่จัดสรรให้แก่ผู้ถือหุ้นเดิมนั้นเป็นการใช้สิทธิซื้อหุ้นสามัญโดยบุคคลอื่นที่ไม่ใช่ผู้ถือหุ้นเดิม) ราคาตลาดของหุ้นจะลดลงไม่เกินร้อยละ 24.17

ตารางที่ 1 สรุปงบดุล ณ วันที่ 31 ธันวาคม 2547 - 2549

งบดุล (หน่วย: บาท)	ปี 2547*	ร้อยละ	ปี 2548**	ร้อยละ	ปี 2549***	ร้อยละ
สินทรัพย์หมุนเวียน						
เงินสดและเงินฝากสถาบันการเงิน	26,263,794.86	6.25%	68,572,745.63	12.33%	45,252,582.41	7.89%
เงินลงทุนชั่วคราว	-	0.00%	100,000,000.00	17.98%	53,824,295.68	9.38%
ลูกหนี้การค้าและตัวเงินรับ	91,717,649.55	21.83%	135,604,606.51	24.38%	137,203,536.40	23.92%
สินค้าคงเหลือ - สุทธิ	114,086,274.45	27.16%	114,913,953.77	20.66%	126,671,851.92	22.08%
ที่ดินรอการขาย	51,421,500.00	12.24%	-	0.00%	-	0.00%
สินทรัพย์หมุนเวียนอื่น	4,704,238.46	1.12%	4,925,757.71	0.89%	7,036,051.10	1.23%
รวมสินทรัพย์หมุนเวียน	288,193,457.32	68.61%	424,017,063.62	76.24%	369,988,317.51	64.51%
สินทรัพย์ไม่หมุนเวียน						
เงินลงทุนระยะยาว	980,000.00	0.23%	980,000.00	0.18%	980,000.00	0.17%
ที่ดิน อาคารและอุปกรณ์ - สุทธิ	124,885,330.82	29.73%	125,305,811.72	22.53%	196,771,263.42	34.31%
ที่ดินที่ไม่ใช่ดำเนินงาน	5,671,668.15	1.35%	5,671,668.15	1.02%	5,671,668.15	0.99%
สินทรัพย์ไม่มีตัวตน - สุทธิ	7.00	0.00%	1.00	0.00%	1.00	0.00%
สินทรัพย์ไม่หมุนเวียนอื่น ๆ	337,167.60	0.08%	199,180.00	0.04%	159,183.66	0.03%
รวมสินทรัพย์ไม่หมุนเวียน	131,874,173.57	31.39%	132,156,660.87	23.76%	203,582,116.23	35.49%
รวมสินทรัพย์	420,067,630.89	100.00%	556,173,724.49	100.00%	573,570,433.74	100.00%
หนี้สินหมุนเวียน						
เงินกู้ยืมระยะสั้นจากสถาบันการเงิน	20,000,000.00	4.76%	-	0.00%	-	0.00%
เจ้าหนี้การค้า	101,723,429.44	24.22%	110,198,572.21	19.81%	110,253,183.82	19.22%
ค่าใช้จ่ายค้างจ่าย	31,504,776.68	7.50%	23,386,269.81	4.20%	29,708,742.13	5.18%
เงินปันผลค้างจ่าย	29,550,000.00	7.03%	-	0.00%	-	0.00%
เงินรับล่วงหน้าค้าขายที่ดิน	59,149,000.00	14.08%	-	0.00%	-	0.00%
หนี้สินหมุนเวียนอื่น ๆ	21,198,695.67	5.05%	16,360,979.61	2.94%	12,320,397.01	2.15%
รวมหนี้สินหมุนเวียน	263,125,901.79	62.64%	149,945,821.63	26.96%	152,282,322.96	26.55%
รวมหนี้สิน	263,125,901.79	62.64%	149,945,821.63	26.96%	152,282,322.96	26.55%
ส่วนของผู้ถือหุ้น						
ทุนเรือนหุ้น	7,500,000.00	1.79%	200,000,000.00	35.96%	307,000,000.00	53.52%
ทุนที่ออกและเรียกชำระแล้ว						
หุ้นสามัญ	7,500,000.00	1.79%	200,000,000.00	35.96%	200,000,000.00	34.87%
ส่วนเกินมูลค่าหุ้น	-	0.00%	111,416,500.00	20.03%	111,416,500.00	19.43%
กำไรสะสม						
จัดสรรแล้วตามกฎหมาย	750,000.00	0.18%	750,000.00	0.13%	6,995,500.00	1.22%
ยังไม่ได้จัดสรร	121,652,325.43	28.96%	66,225,279.54	11.91%	79,191,855.10	13.81%
ส่วนของผู้ถือหุ้นส่วนน้อยในบริษัทย่อย	27,039,403.67	6.44%	27,836,123.32	5.00%	23,684,255.68	4.13%
รวมส่วนของผู้ถือหุ้น	156,941,729.10	37.36%	406,227,902.86	73.04%	421,288,110.78	73.45%
รวมหนี้สินและส่วนของผู้ถือหุ้น	420,067,630.89	100.00%	556,173,724.49	100.00%	573,570,433.74	100.00%

หมายเหตุ: *หุ้นสามัญ 7,500 หุ้น มูลค่าหุ้นละ 1,000 บาท

**หุ้นสามัญ 200,000,000 หุ้น มูลค่าหุ้นละ 1 บาท (เมื่อวันที่ 14 มีนาคม 2548 บริษัทได้จดทะเบียนเปลี่ยนแปลงมูลค่าหุ้นที่ตราไว้กับกระทรวงพาณิชย์ จากเดิม 1,000 บาทต่อหุ้น เป็น 1 บาทต่อหุ้น)

***หุ้นสามัญ 307,000,000 หุ้น มูลค่าหุ้นละ 1 บาท (เมื่อวันที่ 13 พฤศจิกายน 2549 บริษัทได้จดทะเบียนเพิ่มทุนอีก 107,000,000 หุ้น จากทุนจดทะเบียนเดิมจำนวน 200,000,000 หุ้น เป็นทุนจดทะเบียนจำนวน 307,000,000 บาท มูลค่าหุ้นที่ตราไว้ หุ้นละ 1 บาท)

ตารางที่ 2 สรุปงบกำไรขาดทุนสำหรับปีสิ้นสุด วันที่ 31 ธันวาคม 2547 - 2549

งบกำไรขาดทุน (หน่วย: บาท)	ปี 2547	ร้อยละ	ปี 2548	ร้อยละ	ปี 2549	ร้อยละ
รายได้						
รายได้จากการขาย	595,643,105.23	99.34%	622,131,263.97	99.25%	651,305,708.60	98.09%
รายได้จากการบริการ	2,352,985.95	0.39%	2,045,485.05	0.33%	1,893,101.92	0.29%
กำไรจากการจำหน่ายทรัพย์สินถาวร	1,028,338.89	0.17%	775,887.78	0.12%	1,006,568.61	0.15%
กำไรจากอัตราแลกเปลี่ยน	57,847.03	0.01%	67,593.08	0.01%	882,451.55	0.13%
รายได้อื่น ๆ	518,945.81	0.09%	1,793,029.41	0.29%	8,891,111.90	1.34%
รวมรายได้	599,601,222.91	100.00%	626,813,259.29	100.00%	663,978,942.58	100.00%
ต้นทุนและค่าใช้จ่าย						
ต้นทุนขายและบริการ	397,839,480.18	66.35%	412,844,529.00	65.86%	446,275,188.41	67.21%
ค่าใช้จ่ายในการขายและบริหาร	103,581,997.56	17.28%	105,244,633.31	16.79%	129,242,727.26	19.46%
รวมค่าใช้จ่าย	501,421,477.74	83.63%	518,089,162.31	82.65%	575,517,915.67	86.68%
กำไรก่อนดอกเบี้ยจ่ายและภาษีเงินได้	98,179,745.17	16.37%	108,724,096.98	17.35%	88,461,026.91	13.32%
ดอกเบี้ยจ่าย	392,306.64	0.07%	1,560,072.95	0.25%	509,862.45	0.08%
ภาษีเงินได้	30,952,283.18	5.16%	30,865,284.27	4.92%	23,086,956.54	3.48%
กำไรสุทธิส่วนที่เป็นของผู้ถือหุ้นส่วนน้อย	7,171,941.26	1.20%	10,600,719.65	1.69%	5,652,132.36	0.85%
กำไรสุทธิ	59,663,214.09	9.95%	65,698,020.11	10.48%	59,212,075.56	8.92%

	2547*	2548	2549**
กำไรสุทธิต่อหุ้นเฉลี่ย (บาท/หุ้น)	0.51	0.46	0.30
กำไรสุทธิต่อหุ้นปรับลด** (บาท/หุ้น) (Fully diluted)	0.19	0.21	0.19
มูลค่าทางบัญชีต่อหุ้นเฉลี่ย (บาท/หุ้น)	1.34	2.83	2.11

หมายเหตุ

* เนื่องจากในปี 2547 บริษัทมีหุ้นสามัญจำนวน 7,500 หุ้น มูลค่าที่ตราไว้หุ้นละ 1,000 บาท ต่อมาในปี 2548 บริษัทได้จดทะเบียนเปลี่ยนมูลค่าหุ้นที่ตราไว้กับกระทรวงพาณิชย์เป็นมูลค่าที่ตราไว้หุ้นละ 1 บาท ดังนั้น เพื่อประโยชน์ในการเปรียบเทียบงบการเงิน บริษัทจึงคำนวณกำไรสุทธิต่อหุ้นสำหรับปี 2547 โดยใช้จำนวนหุ้นสามัญถ่วงเฉลี่ยถ่วงน้ำหนักที่เสมือนว่าได้ทำการเปลี่ยนแปลงมูลค่าหุ้นที่ตราไว้

** กำไรต่อหุ้นปรับลดเต็มที คำนวณด้วยจำนวนหุ้นสามัญที่เรียกชำระแล้วทั้งหมด รวมหุ้นสามัญที่รองรับการใช้สิทธิตามใบสำคัญแสดงสิทธิซื้อหุ้นของกรรมการ ผู้บริหาร (ซึ่งมิได้ดำรงตำแหน่งกรรมการ) พนักงาน และที่ปรึกษาของบริษัท จำนวน 7,000,000 หน่วย และใบสำคัญแสดงสิทธิที่จะซื้อหุ้นสามัญซึ่งจัดสรรให้แก่ผู้ถือหุ้นเดิม จำนวน 100,000,000 หน่วย (หากมีการใช้สิทธิซื้อหุ้นครบถ้วนตามใบสำคัญแสดงสิทธิโดยบุคคลอื่นที่ไม่ใช่ผู้ถือหุ้นเดิม) ทั้งจำนวนรวม 107,000,000 หน่วย

ตารางที่ 3 สรุปงบกระแสเงินสด ณ วันที่ 31 ธันวาคม 2547 – 2549

งบกระแสเงินสด (หน่วย: บาท)	ปี 2547	ปี 2548	ปี 2549
กระแสเงินสดจากการดำเนินงาน			
กำไรสุทธิ	59,663,214.09	65,697,954.11	59,212,075.56
รายการปรับกระทบกำไรสุทธิเป็นเงินสดรับ (จ่าย) จากกิจกรรม			
ค่าเสื่อมราคา	14,016,395.47	17,861,797.88	21,873,463.76
สิทธิบัตรตัดจำหน่าย	214,688.96	6.00	-
ตัดจำหน่ายค่าความนิยม	(238,744.03)	-	-
ภาษีเงินได้ถูกหัก ณ ที่จ่ายตัดจ่าย	2,714,571.51	-	-
กำไรสุทธิส่วนที่เป็นของผู้ถือหุ้นส่วนน้อย	7,171,941.26	10,600,719.65	5,652,132.36
หนี้สงสัยจะสูญ	748,748.04	-	-
กำไรจากการจำหน่ายทรัพย์สินถาวร	(1,028,321.89)	(775,887.78)	(1,006,568.61)
ขาดทุนจากการเลิกใช้ทรัพย์สินถาวร	-	-	64,498.42
ขาดทุนจากการตีราคาสินค้าลดลง	4,266,522.51	(1,432,381.15)	225,660.85
กำไรจากการดำเนินงานก่อนการเปลี่ยนแปลงในสินทรัพย์	87,529,015.92	91,952,208.71	86,021,262.34
สินทรัพย์จากการดำเนินงานเพิ่มขึ้น (ลดลง)			
ลูกหนี้และตัวเงินรับการค้า	(6,264,836.76)	(43,886,956.96)	(1,598,929.89)
สินค้าคงเหลือ	(26,826,516.18)	604,701.83	(11,983,559.00)
สินทรัพย์หมุนเวียนอื่น	(2,408,526.02)	(221,519.25)	(2,110,293.39)
สินทรัพย์ไม่หมุนเวียนอื่น	(400.00)	137,987.60	39,996.34
หนี้สินจากการดำเนินงานเพิ่มขึ้น (ลดลง)			
เจ้าหนี้การค้า	8,331,344.97	8,475,142.77	54,611.61
ค่าใช้จ่ายค้างจ่าย	9,067,458.45	(8,118,506.87)	6,322,472.32
ภาษีเงินได้ค้างจ่าย	(7,044,668.11)	1,483,122.99	(3,707,037.10)
หนี้สินหมุนเวียนอื่น	8,006,515.81	(6,320,839.05)	(333,545.50)
เงินสดสุทธิได้มาจากกิจกรรมดำเนินงาน	70,389,388.08	44,105,341.77	72,704,977.73
กระแสเงินสดจากการลงทุนเพิ่มขึ้น (ลดลง)			
เงินสดรับจากเงินลงทุน	(600,000.00)	(100,000,000.00)	46,175,704.32
เงินสดรับจากการจำหน่ายทรัพย์สินถาวร	1,041,018.71	168,224.30	1,072,043.93
เงินสดจ่ายซื้อทรัพย์สินถาวร	(40,580,106.31)	(22,840,285.30)	(93,468,889.20)
เงินสดรับล่วงหน้าจากการขายที่ดิน	59,149,000.00	-	-
เงินสดจ่ายค่าภาษีอากรและค่าธรรมเนียมการโอนจากการจำหน่ายทรัพย์สินถาวร	-	(2,561,830.00)	-
เงินสดสุทธิใช้ไปในกิจกรรมลงทุน	19,009,912.40	(125,233,891.00)	(46,221,140.95)
กระแสเงินสดจากกิจกรรมจัดหาเงินเพิ่มขึ้น (ลดลง)			
เงินกู้ยืมระยะสั้นจากสถาบันการเงิน	(1,700,000.00)	(20,000,000.00)	-
จ่ายชำระเจ้าหนี้เข้าซื้อ	(1,629,941.72)	-	-
เงินสดจ่ายปันผล	(76,382,400.00)	(39,354,000.00)	(49,804,000.00)
หนี้สินระยะยาวเพิ่มขึ้น (ลดลง)	-	-	-
รับเงินเพิ่มทุน	-	182,791,500.00	-
เงินสดสุทธิใช้ไปในกิจกรรมจัดหาเงิน	(79,712,341.72)	123,437,500.00	(49,804,000.00)
เงินสดและรายการเทียบเท่าเงินสดเพิ่มขึ้น (ลดลง) สุทธิ	9,686,958.76	42,308,950.77	(23,320,163.22)
เงินสดและรายการเทียบเท่าเงินสด ณ วันต้นปี	16,576,836.10	26,263,794.86	68,572,745.63
เงินสดและรายการเทียบเท่าเงินสด ณ วันสิ้นปี	26,263,794.86	68,572,745.63	45,252,582.41

ตารางที่ 4 อัตราส่วนทางการเงิน ณ วันที่ 31 ธันวาคม 2547 - 2549

อัตราส่วนทางการเงิน	หน่วย	ปี 2547	ปี 2548	ปี 2549
อัตราส่วนสภาพคล่อง				
อัตราส่วนสภาพคล่อง	(เท่า)	1.10	2.83	2.43
อัตราส่วนสภาพคล่องหมุนเร็ว	(เท่า)	0.45	1.36	1.20
อัตราส่วนสภาพคล่องกระแสเงินสด	(เท่า)	0.33	0.21	0.48
อัตราส่วนสินทรัพย์หมุนเวียนต่อสินทรัพย์รวม	(เท่า)	0.69	0.76	0.65
อัตราส่วนสินทรัพย์ไม่หมุนเวียนต่อสินทรัพย์รวม	(เท่า)	0.31	0.24	0.35
อัตราส่วนหมุนเวียนลูกหนี้การค้า	(เท่า)	6.73	5.51	4.85
ระยะเวลาเก็บหนี้เฉลี่ย	(วัน)	54	65	74
อัตราส่วนหมุนเวียนสินค้าคงเหลือ	(เท่า)	3.87	3.61	3.69
ระยะเวลาขายสินค้าเฉลี่ย	(วัน)	93	100	97
อัตราส่วนหมุนเวียนเจ้าหนี้	(เท่า)	4.08	3.90	4.05
ระยะเวลาชำระหนี้	(วัน)	88	92	89
Cash Cycle	(วัน)	58	73	83
อัตราส่วนแสดงความสามารถในการทำกำไร				
อัตราส่วนกำไรขั้นต้น	(%)	33.47%	33.86%	31.68%
อัตรากำไรจากการดำเนินงาน	(%)	16.15%	17.00%	11.89%
อัตรากำไรอื่น ๆ	(%)	0.27%	0.42%	1.62%
อัตราส่วนเงินสดต่อการทำกำไร	(%)	72.89%	41.57%	93.59%
อัตรากำไรสุทธิ	(%)	9.95%	10.48%	8.92%
อัตราย้ายตัวของกำไรสุทธิ	(%)	1.33%	10.11%	-9.87%
อัตราผลตอบแทนผู้ถือหุ้น	(%)	33.81%	23.33%	14.31%
อัตราส่วนแสดงประสิทธิภาพในการดำเนินงาน				
อัตราผลตอบแทนจากสินทรัพย์	(%)	15.39%	13.46%	10.48%
อัตราผลตอบแทนจากสินทรัพย์ถาวร	(%)	50.69%	63.30%	11.65%
อัตรากาไรหมุนของสินทรัพย์	(เท่า)	1.55	1.28	1.18
อัตราส่วนวิเคราะห์นโยบายทางการเงิน				
อัตราส่วนหนี้สินต่อส่วนของผู้ถือหุ้น	(เท่า)	1.68	0.37	0.36
อัตราส่วนความสามารถชำระดอกเบี้ย	(เท่า)	259.32	49.06	188.88
อัตราส่วนความสามารถชำระภาระผูกพัน	(เท่า)	0.59	0.54	0.51
อัตรากาไรจ่ายปันผล	(%)	65.96%	75.81%	N/A

บริษัท อีซีเอ็น เฟ้นท์ จำกัด (มหาชน)

--

งบการเงินรวมและงบการเงินเฉพาะบริษัท
ณ วันที่ 31 ธันวาคม 2549 และ 2548

รายงานของผู้สอบบัญชีรับอนุญาต

เสนอ ผู้ถือหุ้นและคณะกรรมการ
บริษัท อีซีเอ็น เฟ้นท์ จำกัด (มหาชน)

ข้าพเจ้าได้ตรวจสอบงบดุลรวม ณ วันที่ 31 ธันวาคม 2549 งบกำไรขาดทุนรวม งบแสดงการเปลี่ยนแปลงในส่วนของผู้ถือหุ้นรวม และงบกระแสเงินสดรวม สำหรับปีสิ้นสุดวันเดียวกันของของบริษัท อีซีเอ็น เฟ้นท์ จำกัด (มหาชน) และบริษัทย่อย และงบดุล ณ วันที่ 31 ธันวาคม 2549 งบกำไรขาดทุน งบแสดงการเปลี่ยนแปลงในส่วนของผู้ถือหุ้นและงบกระแสเงินสดสำหรับปีสิ้นสุดวันเดียวกันของ บริษัท อีซีเอ็น เฟ้นท์ จำกัด (มหาชน) ซึ่งผู้บริหารของกิจการเป็นผู้รับผิดชอบต่อความถูกต้องและครบถ้วนของข้อมูลในงบการเงินเหล่านี้ ส่วนข้าพเจ้าเป็นผู้รับผิดชอบในการแสดงความเห็นต่องบการเงินดังกล่าวจากผลการตรวจสอบของข้าพเจ้า งบการเงินของบริษัทดังกล่าว สำหรับปีสิ้นสุดวันที่ 31 ธันวาคม 2548 ที่นำมาแสดงเปรียบเทียบตรวจสอบโดยผู้สอบบัญชีอื่นในสำนักงานเดียวกันกับข้าพเจ้า ซึ่งได้แสดงความเห็นอย่างไม่มีเงื่อนไข ตามรายงานของผู้สอบบัญชีลงวันที่ 24 กุมภาพันธ์ 2549

ข้าพเจ้าได้ปฏิบัติตามตรวจสอบตามมาตรฐานการสอบบัญชีที่รับรองทั่วไป ซึ่งกำหนดให้ข้าพเจ้าต้องวางแผนและปฏิบัติตามเพื่อให้ได้ความเชื่อมั่นอย่างมีเหตุผลว่า งบการเงินแสดงข้อมูลที่ขัดต่อข้อเท็จจริงอันเป็นสาระสำคัญหรือไม่ การตรวจสอบรวมถึงการใช้วิธีการทดสอบหลักฐานประกอบรายการทั้งที่เป็นจำนวนเงินและการเปิดเผยข้อมูลในงบการเงิน การประเมินความเหมาะสมของหลักการบัญชีที่กิจการใช้ และประมาณการเกี่ยวกับรายการทางการเงินที่เป็นสาระสำคัญ ซึ่งผู้บริหารเป็นผู้จัดทำขึ้นตลอดจนการประเมินถึงความเหมาะสมของการแสดงรายการที่น่าเสนอในงบการเงิน โดยรวม ข้าพเจ้าเชื่อว่าการตรวจสอบดังกล่าวให้ข้อสรุปที่เป็นเกณฑ์อย่างเหมาะสมในการแสดงความเห็นของข้าพเจ้า

ข้าพเจ้าเห็นว่า งบการเงินข้างต้นนี้แสดงฐานะการเงินรวม ณ วันที่ 31 ธันวาคม 2549 ผลการดำเนินงานรวม การเปลี่ยนแปลงในส่วนของผู้ถือหุ้นรวมและกระแสเงินสดรวม สำหรับปีสิ้นสุดวันเดียวกันของ บริษัท อีซีเอ็น เฟ้นท์ จำกัด (มหาชน) และบริษัทย่อย และแสดงฐานะการเงิน ณ วันที่ 31 ธันวาคม 2549 ผลการดำเนินงาน การเปลี่ยนแปลงในส่วนของผู้ถือหุ้นและกระแสเงินสด สำหรับปีสิ้นสุดวันเดียวกันของ บริษัท อีซีเอ็น เฟ้นท์ จำกัด (มหาชน) โดยถูกต้องตามที่ควรในสาระสำคัญตามหลักการบัญชีที่รับรองทั่วไป

(นายพิชัย ดัชนีกรมย์)

ผู้สอบบัญชีรับอนุญาตทะเบียนเลขที่ 2421

บริษัท สอบบัญชีธรรมนิติ จำกัด

กรุงเทพมหานคร

วันที่ 23 กุมภาพันธ์ 2550

2007/110/7039

บริษัท อีซีเอ็น เฟ้นท์ จำกัด (มหาชน)

งบดุล

ณ วันที่ 31 ธันวาคม 2549 และ 2548

สินทรัพย์

หมายเหตุ	บาท				
	งบดุลรวม		งบดุลเฉพาะบริษัท		
	2549	2548	2549	2548	
สินทรัพย์หมุนเวียน					
เงินสดและรายการเทียบเท่าเงินสด	5	45,252,582.41	68,572,745.63	33,824,486.05	52,860,530.83
เงินลงทุนชั่วคราว	6	53,824,295.68	100,000,000.00	48,824,295.68	100,000,000.00
ลูกหนี้และตัวเงินรับการค้า - สุทธิ					
- บริษัทที่เกี่ยวข้องกัน	4	46,510,922.56	39,041,264.63	81,974,915.89	82,864,898.32
- บริษัทอื่น		90,692,613.84	96,563,341.88	50,762,488.30	43,755,138.61
	7	137,203,536.40	135,604,606.51	132,737,404.19	126,620,036.93
สินค้าคงเหลือ - สุทธิ	8	126,671,851.92	114,913,953.77	106,614,800.70	89,056,921.31
สินทรัพย์หมุนเวียนอื่น	4	7,036,051.10	4,925,757.71	6,444,554.55	3,881,043.99
รวมสินทรัพย์หมุนเวียน		369,988,317.51	424,017,063.62	328,445,541.17	372,418,533.06
สินทรัพย์ไม่หมุนเวียน					
เงินลงทุนระยะยาว	9	980,000.00	980,000.00	16,664,508.64	18,124,942.84
ที่ดิน อาคารและอุปกรณ์ - สุทธิ	10	196,771,263.42	125,305,811.72	195,606,302.19	123,038,478.50
ที่ดินที่ไม่ได้ใช้ดำเนินงาน	11	5,671,668.15	5,671,668.15	5,671,668.15	5,671,668.15
สินทรัพย์ไม่มีตัวตน - สุทธิ		1.00	1.00	1.00	1.00
สินทรัพย์ไม่หมุนเวียนอื่น		159,183.66	199,180.00	41,680.00	86,680.00
รวมสินทรัพย์ไม่หมุนเวียน		203,582,116.23	132,156,660.87	217,984,159.98	146,921,770.49
รวมสินทรัพย์		573,570,433.74	556,173,724.49	546,429,701.15	519,340,303.55

หมายเหตุประกอบงบการเงินเป็นส่วนหนึ่งของงบการเงินนี้

บริษัท อีซีเอ็น เฟ้นท์ จำกัด (มหาชน)

งบดุล (ต่อ)

ณ วันที่ 31 ธันวาคม 2549 และ 2548

หนี้สินและส่วนของผู้ถือหุ้น

หมายเหตุ	บาท				
	งบดุลรวม		งบดุลเฉพาะบริษัท		
	2549	2548	2549	2548	
หนี้สินหมุนเวียน					
เจ้าหนี้การค้า					
- บริษัทที่เกี่ยวข้องกัน	4	20,147,491.18	13,340,469.20	19,123,471.68	12,040,466.04
- บริษัทอื่น		90,105,692.64	96,858,103.01	90,105,692.64	96,858,103.01
		110,253,183.82	110,198,572.21	109,229,164.32	108,898,569.05
ค่าใช้จ่ายค้างจ่าย	4	29,708,742.13	23,386,269.81	29,554,027.95	20,845,447.41
ภาษีเงินได้ค้างจ่าย		9,426,965.27	13,134,002.37	7,347,356.95	8,180,634.25
หนี้สินหมุนเวียนอื่น		2,893,431.74	3,226,977.24	2,695,296.83	3,023,873.30
รวมหนี้สินหมุนเวียน		152,282,322.96	149,945,821.63	148,825,846.05	140,948,524.01
รวมหนี้สิน		152,282,322.96	149,945,821.63	148,825,846.05	140,948,524.01
ส่วนของผู้ถือหุ้น					
ทุนเรือนหุ้น	13				
ทุนจดทะเบียน					
หุ้นสามัญ 307,000,000 หุ้น					
มูลค่าหุ้นละ 1.00 บาท		307,000,000.00		307,000,000.00	
หุ้นสามัญ 200,000,000 หุ้น					
มูลค่าหุ้นละ 1.00 บาท			200,000,000.00		200,000,000.00
ทุนที่ออกและชำระแล้ว					
หุ้นสามัญ 200,000,000 หุ้น					
มูลค่าหุ้นละ 1.00 บาท		200,000,000.00	200,000,000.00	200,000,000.00	200,000,000.00
ส่วนเกินมูลค่าหุ้น	13.2	111,416,500.00	111,416,500.00	111,416,500.00	111,416,500.00
กำไรสะสม					
จัดสรรแล้ว - สรรองตามกฎหมาย	14	6,995,500.00	750,000.00	6,995,500.00	750,000.00
ยังไม่ได้จัดสรร		79,191,855.10	66,225,279.54	79,191,855.10	66,225,279.54
ส่วนของผู้ถือหุ้นส่วนน้อยในบริษัทย่อย		23,684,255.68	27,836,123.32	-	-
รวมส่วนของผู้ถือหุ้น		421,288,110.78	406,227,902.86	397,603,855.10	378,391,779.54
รวมหนี้สินและส่วนของผู้ถือหุ้น		573,570,433.74	556,173,724.49	546,429,701.15	519,340,303.55

หมายเหตุประกอบงบการเงินเป็นส่วนหนึ่งของงบการเงินนี้

บริษัท อีซีเอ็น เฟ้นท์ จำกัด (มหาชน)
งบกำไรขาดทุน
สำหรับปีสิ้นสุดวันที่ 31 ธันวาคม 2549 และ 2548

	หมายเหตุ	บาท			
		งบกำไรขาดทุนรวม		งบกำไรขาดทุนเฉพาะบริษัท	
		2549	2548	2549	2548
รายได้					
รายได้จากการขาย	4	651,305,708.60	622,131,263.97	604,895,248.60	581,857,065.28
รายได้จากการบริการ	4	1,893,101.92	2,045,485.05	3,803,101.92	4,085,485.05
ดอกเบี้ยรับ		3,929,147.83	225,848.94	3,927,696.69	225,848.94
เงินปันผลรับ		1,470,000.00	-	1,470,000.00	-
กำไรจากอัตราแลกเปลี่ยน		882,451.55	67,593.08	539,624.04	-
กำไรจากการจำหน่ายทรัพย์สินถาวร		1,006,568.61	775,887.78	1,006,568.61	776,907.66
รายได้อื่น		3,491,964.07	1,567,180.47	2,387,793.69	1,567,180.47
ส่วนแบ่งในผลกำไรสุทธิในบริษัทย่อย		-	-	8,735,565.80	7,411,560.98
รวมรายได้		663,978,942.58	626,813,259.29	626,765,599.35	595,924,048.38
ต้นทุนและค่าใช้จ่าย					
ต้นทุนขายและบริการ	4	446,275,188.41	412,844,529.00	433,659,725.22	416,452,664.06
ค่าใช้จ่ายในการขายและบริหาร	4	129,242,727.26	105,244,699.31	114,826,602.42	90,392,601.58
ขาดทุนจากอัตราแลกเปลี่ยน		-	-	-	8,839.53
รวมค่าใช้จ่าย		575,517,915.67	518,089,228.31	548,486,327.64	506,854,105.17
กำไรก่อนดอกเบี้ยจ่ายและภาษีเงินได้		88,461,026.91	108,724,030.98	78,279,271.71	89,069,943.21
ดอกเบี้ยจ่าย		509,862.45	1,560,072.95	509,862.45	1,560,072.95
ภาษีเงินได้		23,086,956.54	30,865,284.27	18,557,333.70	21,811,916.15
กำไรก่อนส่วนที่เป็นของผู้ถือหุ้นส่วนน้อย		64,864,207.92	76,298,673.76	59,212,075.56	65,697,954.11
กำไรสุทธิส่วนที่เป็นของผู้ถือหุ้นส่วนน้อย		5,652,132.36	10,600,719.65	-	-
กำไรสุทธิ		59,212,075.56	65,697,954.11	59,212,075.56	65,697,954.11
กำไรต่อหุ้น					
กำไรสุทธิ	16	0.30	0.46	0.30	0.46

หมายเหตุประกอบงบการเงินเป็นส่วนหนึ่งของงบการเงินนี้

บริษัท อีซีเอ็น เฟ้นท์ จำกัด (มหาชน)
งบแสดงการเปลี่ยนแปลงในส่วนของผู้ถือหุ้น
สำหรับปีสิ้นสุดวันที่ 31 ธันวาคม 2549 และ 2548

		บาท					
		งบแสดงการเปลี่ยนแปลงในส่วนของผู้ถือหุ้นรวม					
หมายเหตุ	ทุนเรือนหุ้น ที่ออกและ ชำระแล้ว	ส่วนเกิน มูลค่าหุ้น	กำไรสะสม		ส่วนของผู้ถือหุ้น ส่วนน้อยใน บริษัทย่อย	รวม	
			จัดสรรแล้ว-สำรอง ตามกฎหมาย	ยังไม่ได้ จัดสรร			
	ขอดคงเหลือต้นปี 2548	7,500,000.00	-	750,000.00	121,652,325.43	27,039,403.67	156,941,729.10
	เงินปันผลจ่าย	15			(11,475,000.00)	(9,804,000.00)	(21,279,000.00)
	หุ้นปันผลจ่าย	15	109,650,000.00		(109,650,000.00)		-
	เพิ่มทุน	13.2	82,850,000.00				82,850,000.00
	ส่วนเกินมูลค่าหุ้น	13.2		111,416,500.00			111,416,500.00
	กำไรสุทธิสำหรับปี 2548				65,697,954.11		65,697,954.11
	ส่วนของผู้ถือหุ้นส่วนน้อย					10,600,719.65	10,600,719.65
	ขอดคงเหลือปลายปี 2548	200,000,000.00	111,416,500.00	750,000.00	66,225,279.54	27,836,123.32	406,227,902.86
	สำรองตามกฎหมาย	14		6,245,500.00	(6,245,500.00)		-
	เงินปันผลจ่าย	15			(40,000,000.00)	(9,804,000.00)	(49,804,000.00)
	กำไรสุทธิสำหรับปี 2549				59,212,075.56		59,212,075.56
	ส่วนของผู้ถือหุ้นส่วนน้อย					5,652,132.36	5,652,132.36
	ขอดคงเหลือปลายปี 2549	200,000,000.00	111,416,500.00	6,995,500.00	79,191,855.10	23,684,255.68	421,288,110.78
		บาท					
		งบแสดงการเปลี่ยนแปลงในส่วนของผู้ถือหุ้นเฉพาะบริษัท					
หมายเหตุ	ทุนเรือนหุ้น ที่ออกและ ชำระแล้ว	ส่วนเกิน มูลค่าหุ้น	กำไรสะสม		รวม		
			จัดสรรแล้ว-สำรอง ตามกฎหมาย	ยังไม่ได้ จัดสรร			
	ขอดคงเหลือต้นปี 2548	7,500,000.00	-	750,000.00	121,652,325.43	129,902,325.43	
	เงินปันผลจ่าย	15			(11,475,000.00)	(11,475,000.00)	
	หุ้นปันผลจ่าย	15	109,650,000.00		(109,650,000.00)	-	
	เพิ่มทุน	13.2	82,850,000.00			82,850,000.00	
	ส่วนเกินมูลค่าหุ้น	13.2		111,416,500.00		111,416,500.00	
	กำไรสุทธิสำหรับปี 2548				65,697,954.11	65,697,954.11	
	ขอดคงเหลือปลายปี 2548	200,000,000.00	111,416,500.00	750,000.00	66,225,279.54	378,391,779.54	
	สำรองตามกฎหมาย	14		6,245,500.00	(6,245,500.00)	-	
	เงินปันผลจ่าย	15			(40,000,000.00)	(40,000,000.00)	
	กำไรสุทธิสำหรับปี 2549				59,212,075.56	59,212,075.56	
	ขอดคงเหลือปลายปี 2549	200,000,000.00	111,416,500.00	6,995,500.00	79,191,855.10	397,603,855.10	

หมายเหตุประกอบงบการเงินเป็นส่วนหนึ่งของงบการเงินนี้

บริษัท อีซีเอ็น เพันธ์ จำกัด (มหาชน)
งบกระแสเงินสด
สำหรับปีสิ้นสุดวันที่ 31 ธันวาคม 2549 และ 2548

	บาท			
	งบกระแสเงินสดรวม		งบกระแสเงินสดเฉพาะบริษัท	
	2549	2548	2549	2548
กระแสเงินสดจากกิจกรรมดำเนินงาน				
กำไรสุทธิ	59,212,075.56	65,697,954.11	59,212,075.56	65,697,954.11
รายการปรับปรุงกระทบกำไรสุทธิเป็นเงินสดรับ (จ่าย)				
จากกิจกรรมดำเนินงาน				
ค่าเสื่อมราคา	21,873,463.76	17,861,797.88	20,631,975.19	16,478,768.47
สิทธิบัตรตัดจำหน่าย	-	6.00	-	6.00
ขาดทุนจากการตีราคาสินค้าลดลง (โอนกลับ)	225,660.85	(1,432,381.15)	757,256.35	(1,271,877.15)
ขาดทุนจากการเลิกใช้ทรัพย์สินถาวร	64,498.42	-	-	-
กำไรจากการจำหน่ายทรัพย์สินถาวร	(1,006,568.61)	(775,887.78)	(1,006,568.61)	(776,907.66)
ส่วนแบ่งกำไรสุทธิในบริษัทย่อย	-	-	(8,735,565.80)	(7,411,560.98)
กำไรสุทธิส่วนที่เป็นของผู้ถือหุ้นส่วนน้อย	5,652,132.36	10,600,719.65	-	-
กำไรจากการดำเนินงานก่อนการเปลี่ยนแปลงในสินทรัพย์				
และหนี้สินดำเนินงาน	86,021,262.34	91,952,208.71	70,859,172.69	72,716,382.79
สินทรัพย์จากการดำเนินงานลดลง (เพิ่มขึ้น)				
ลูกหนี้และตัวเงินรับการค้า	(1,598,929.89)	(43,886,956.96)	(6,117,367.26)	(56,831,159.98)
สินค้าคงเหลือ	(11,983,559.00)	604,701.83	(18,315,135.74)	13,249,801.64
สินทรัพย์หมุนเวียนอื่น	(2,110,293.39)	(221,519.25)	(2,563,510.56)	(20,677.16)
สินทรัพย์ไม่หมุนเวียนอื่น	39,996.34	137,987.60	45,000.00	(49,080.00)
หนี้สินดำเนินงานเพิ่มขึ้น (ลดลง)				
เจ้าหนี้การค้า	54,611.61	8,475,142.77	330,595.27	8,784,230.75
ค่าใช้จ่ายค้างจ่าย	6,322,472.32	(8,118,506.87)	8,708,580.54	(10,470,360.27)
ภาษีเงินได้ค้างจ่าย	(3,707,037.10)	1,483,122.99	(833,277.30)	(633,799.14)
หนี้สินหมุนเวียนอื่น	(333,545.50)	(6,320,839.05)	(328,576.47)	(6,305,729.46)
เงินสดสุทธิได้มาจาก (ใช้ไปใน) กิจกรรมดำเนินงาน	72,704,977.73	44,105,341.77	51,785,481.17	20,439,609.17

หมายเหตุประกอบงบการเงินเป็นส่วนหนึ่งของงบการเงินนี้

บริษัท อีซีเอ็น เพันธ์ จำกัด (มหาชน)
งบกระแสเงินสด (ต่อ)
สำหรับปีสิ้นสุดวันที่ 31 ธันวาคม 2549 และ 2548

	บาท			
	งบกระแสเงินสดรวม		งบกระแสเงินสดเฉพาะบริษัท	
	2549	2548	2549	2548
กระแสเงินสดจากกิจกรรมลงทุน				
เงินลงทุนระยะสั้น (เพิ่มขึ้น) ลดลง	46,175,704.32	(100,000,000.00)	51,175,704.32	(100,000,000.00)
เงินสดรับจากเงินปันผล	-	-	10,196,000.00	10,196,000.00
เงินสดจ่ายซื้อทรัพย์สินถาวร	(93,468,889.20)	(22,840,285.30)	(93,265,274.20)	(22,717,211.00)
เงินสดจ่ายค่าภาษีอากรและค่าธรรมเนียมการโอนจากการ จำหน่ายทรัพย์สินถาวร	-	(2,561,830.00)	-	(2,561,830.00)
เงินสดรับจากการจำหน่ายทรัพย์สินถาวร	1,072,043.93	168,224.30	1,072,043.93	168,224.30
เงินสดสุทธิได้มาจาก (ใช้ไปใน) กิจกรรมลงทุน	<u>(46,221,140.95)</u>	<u>(125,233,891.00)</u>	<u>(30,821,525.95)</u>	<u>(114,914,816.70)</u>
กระแสเงินสดจากกิจกรรมจัดหาเงิน				
เงินเบิกเกินบัญชีและเงินกู้ยืมระยะสั้น จากสถาบันการเงินเพิ่มขึ้น (ลดลง)	-	(20,000,000.00)	-	(20,000,000.00)
เงินสดรับจากการเพิ่มทุน	-	182,791,500.00	-	182,791,500.00
เงินสดจ่ายปันผล	(49,804,000.00)	(39,354,000.00)	(40,000,000.00)	(29,550,000.00)
เงินสดสุทธิได้มาจาก (ใช้ไปใน) กิจกรรมจัดหาเงิน	<u>(49,804,000.00)</u>	<u>123,437,500.00</u>	<u>(40,000,000.00)</u>	<u>133,241,500.00</u>
เงินสดและรายการเทียบเท่าเงินสดเพิ่มขึ้น (ลดลง) สุทธิ	(23,320,163.22)	42,308,950.77	(19,036,044.78)	38,766,292.47
เงินสดและรายการเทียบเท่าเงินสด ณ วันต้นปี	68,572,745.63	26,263,794.86	52,860,530.83	14,094,238.36
เงินสดและรายการเทียบเท่าเงินสด ณ วันสิ้นปี	<u>45,252,582.41</u>	<u>68,572,745.63</u>	<u>33,824,486.05</u>	<u>52,860,530.83</u>
ข้อมูลงบกระแสเงินสดเปิดเผยเพิ่มเติม				
1. เงินสดจ่ายในระหว่างปี				
ดอกเบี้ยจ่าย	509,862.45	1,560,072.95	509,862.45	1,560,072.95
ภาษีเงินได้	26,793,993.64	29,382,161.38	19,390,611.00	22,445,715.29
2. บริษัทมีการประกาศจ่ายเงินปันผลเมื่อวันที่ 29 เมษายน 2548 โดยแยกจ่ายเป็น 2 ประเภท คือ จ่ายเงินปันผลเป็นเงินสดจำนวนเงิน 11,475,000 บาท และจ่ายเป็นหุ้นปันผลจำนวน 109,650,000 หุ้น มูลค่าหุ้นละ 1 บาท คิดเป็นเงิน 109,650,000 บาท (ดูรายละเอียดเพิ่มเติมในหมายเหตุประกอบงบการเงินข้อ 15) เงินสดปันผลจ่ายทั้งจำนวนดังกล่าวถูกนำไปเป็นเงินเพิ่มทุนใหม่ของกลุ่มผู้ถือหุ้นเดิม				

หมายเหตุประกอบงบการเงินเป็นส่วนหนึ่งของงบการเงินนี้

บริษัท อีซีเอ็น เฟ้นท์ จำกัด (มหาชน)
หมายเหตุประกอบงบการเงิน
วันที่ 31 ธันวาคม 2549 และ 2548

1. ข้อมูลทั่วไป

(ก) ภูมิสำเนาและสถานะทางกฎหมาย

บริษัทได้จดทะเบียนจัดตั้งเป็นบริษัทจำกัด ตามประมวลกฎหมายแพ่งและพาณิชย์กับกระทรวงพาณิชย์ เมื่อวันที่ 8 กันยายน 2508 และบริษัทได้แปรสภาพเป็นบริษัทมหาชน เมื่อวันที่ 14 มีนาคม 2548

บริษัทมีที่อยู่ตามที่ได้จดทะเบียนไว้ดังนี้

สำนักงานใหญ่ : เลขที่ 7/1-2 หมู่ที่ 1 ตำบลพานทอง อำเภอพานทอง จังหวัดชลบุรี 20160 โทรศัพท์ 0-3845-1833

สำนักงานสาขา : เลขที่ 312 ซอยเสนานิคม 1 ถนนพหลโยธิน แขวงจันทระเกษม เขตจตุจักร จังหวัดกรุงเทพมหานคร 10900 โทรศัพท์ 0-2561-4728-9

บริษัทย่อย

บริษัท นอฟ (ประเทศไทย) จำกัด ได้จดทะเบียนจัดตั้งเป็นบริษัทจำกัด เมื่อวันที่ 31 มีนาคม 2539 มีที่อยู่ตามที่จดทะเบียนไว้ดังนี้

เลขที่ 2034/52 อาคาร อิตัลไทยทาวเวอร์ ชั้น 11 ถนนเพชรบุรีตัดใหม่ แขวงบางกะปิ เขตห้วยขวาง จังหวัดกรุงเทพมหานคร 10320 โทรศัพท์ 0-2716-0095-8

(ข) ลักษณะธุรกิจและผู้ถือหุ้น

บริษัทประกอบธุรกิจหลักเป็นผู้ผลิตสีอุตสาหกรรม ซึ่งประกอบด้วยสีพื้นชั้นส่วนรถจักรยานยนต์ สีพื้นพลาสติก สีเคลือบบรรจุภัณฑ์ หมึกพิมพ์ออฟเซต และสีอุตสาหกรรมอื่น ๆ

บริษัทมีผู้ถือหุ้นรายใหญ่ คือ บริษัท เอกแสง โฮลดิ้งส์ จำกัด ถือหุ้นในสัดส่วนคิดเป็นอัตรา ร้อยละ 50.40 (ซึ่งบริษัท เอกแสง โฮลดิ้งส์ จำกัด ถือหุ้นโดยตระกูลเอกแสงกุลอัตราร้อยละ 100) และถือหุ้นในนามบุคคลตระกูลเอกแสงกุลรวมถืออัตราร้อยละ 16.80 รวมเป็นอัตราส่วนการถือครอง หุ้น ร้อยละ 67.20

บริษัทย่อยประกอบธุรกิจหลักเป็นผู้จำหน่ายสีสำหรับรถมอเตอร์ไซด์

(ค) จำนวนพนักงาน

ณ วันที่ 31 ธันวาคม 2549 และ 2548 บริษัทและบริษัทย่อยมีจำนวนพนักงานรวม 241 คน และ 218 คน ตามลำดับ และเฉพาะบริษัทมีจำนวนพนักงาน 232 คน และ 209 คน ตามลำดับ

บริษัท อีซีเอ็น เฟ้นท์ จำกัด (มหาชน)
หมายเหตุประกอบงบการเงิน (ต่อ)
วันที่ 31 ธันวาคม 2549 และ 2548

(ง) ข้อมูลเพิ่มเติมของค่าใช้จ่าย

รายละเอียดข้อมูลเพิ่มเติมของรายได้และค่าใช้จ่าย มีดังนี้

	บาท			
	งบกำไรขาดทุนรวม		งบกำไรขาดทุนเฉพาะบริษัท	
	2549	2548	2549	2548
ค่าเสื่อมราคา	21,873,463.76	17,861,797.88	20,631,975.19	16,478,768.47
ค่าใช้จ่ายพนักงาน	78,004,713.02	65,484,628.20	71,247,165.62	57,686,104.70
กำไรจากการจำหน่ายทรัพย์สินถาวร	1,006,568.61	775,887.78	1,006,568.61	776,907.66
ค่าตอบแทนกรรมการ	1,430,000.00	570,000.00	1,430,000.00	570,000.00

2. หลักเกณฑ์ในการจัดทำงบการเงินรวมและการดำเนินงาน

2.1 งบการเงินรวมนี้ได้รวมบัญชีของบริษัท อีซีเอ็น เฟ้นท์ จำกัด (มหาชน) และบริษัทย่อยที่บริษัท อีซีเอ็น เฟ้นท์ จำกัด (มหาชน) ถือหุ้น ต่อไปนี้

บริษัทย่อย	ประเภทธุรกิจ	อัตราร้อยละ ของการถือหุ้น
บริษัท นอฟ (ประเทศไทย) จำกัด	ผู้จำหน่ายสำหรับสีพ่นรอมอเตอร์ไซด์	50.98

2.2 บริษัทบันทึกบัญชีโดยวิธีซื้อ สำหรับการซื้อเงินลงทุนในบริษัทย่อย

2.3 รายการบัญชีระหว่างกันของบริษัทกับบริษัทย่อยที่มีสาระสำคัญได้ถูกหักออกจากงบการเงินรวมแล้ว

2.4 งบการเงินรวมจัดทำขึ้นโดยใช้นโยบายการบัญชีเดียวกันสำหรับรายการบัญชีที่เหมือนกันหรือเหตุการณ์ทางบัญชีที่คล้ายคลึงกัน

3. นโยบายการบัญชีที่สำคัญ

3.1 หลักเกณฑ์ในการจัดทำงบการเงิน

งบการเงินของบริษัทและบริษัทย่อยได้ปฏิบัติตามมาตรฐานการบัญชีที่กฎหมายกำหนดและให้จัดทำขึ้นตามแบบงบบดุลและงบกำไรขาดทุนของบริษัทมหาชนจำกัด ที่กำหนดไว้ในประกาศกรมพัฒนาธุรกิจการค้า กระทรวงพาณิชย์

3.2 การรับรู้รายได้และค่าใช้จ่าย

บริษัทและบริษัทย่อยรับรู้รายได้จากการขายสินค้าเมื่อได้ส่งมอบสินค้าให้ลูกค้าแล้ว บริษัทรับรู้รายได้จากการรับจ้าง เมื่อได้ให้บริการแก่ลูกค้าแล้วเสร็จตามงวดในสัญญา บริษัทรับรู้รายได้ค่าเช่าตามระยะเวลาของสัญญาเช่า บริษัทและบริษัทย่อยบันทึกค่าใช้จ่ายตามเกณฑ์คงค้าง

บริษัท อีซีเอ็น เฟ้นท์ จำกัด (มหาชน)
หมายเหตุประกอบงบการเงิน (ต่อ)
วันที่ 31 ธันวาคม 2549 และ 2548

- 3.3 ค่าเผื่อหนี้สงสัยจะสูญ
บริษัทตั้งค่าเผื่อหนี้สงสัยจะสูญเป็นจำนวนเงินเท่ากับผลขาดทุนโดยประมาณที่อาจเกิดขึ้นจากการเรียกเก็บเงินจากลูกหนี้ไม่ได้ผลขาดทุนโดยประมาณนี้กำหนดขึ้นจากการพิจารณาฐานะของลูกหนี้ในปัจจุบัน
- 3.4 สินค้าคงเหลือ
สินค้าคงเหลือแสดงในราคาทุนหรือมูลค่าสุทธิที่จะได้รับแล้วแต่ราคาใดจะต่ำกว่าบริษัทแสดงราคาทุนโดยวิธีดังนี้
- | | |
|------------------------------------|--|
| วัตถุดิบ | แสดงในราคาทุนโดยวิธีเข้าก่อน - ออกก่อน |
| งานระหว่างทำและสินค้าสำเร็จรูป | แสดงในราคาทุนโดยวิธีราคาเจาะจง |
| บริษัทย่อยแสดงราคาทุนโดยวิธีดังนี้ | |
| สินค้าสำเร็จรูป | แสดงในราคาทุนโดยวิธีเข้าก่อน - ออกก่อน |
- 3.5 เงินลงทุนระยะยาว
เงินลงทุนในบริษัทย่อย แสดงตามวิธีส่วนได้เสีย กล่าวคือ บริษัทจะบันทึกเงินลงทุนครั้งแรกในราคาทุนที่ลงทุน เงินลงทุนนี้จะถูกปรับด้วยส่วนแบ่งกำไรหรือขาดทุนจากการดำเนินงานของบริษัทย่อยตามอัตราส่วนของการลงทุน และบริษัทรับรู้ส่วนแบ่งผลกำไรหรือขาดทุนดังกล่าวในงบกำไรขาดทุน ส่วนเกินจากเงินลงทุนสูงกว่ามูลค่าทางบัญชี ณ วันซื้อหุ้นตัดจำหน่ายโดยวิธีเส้นตรงเป็นระยะเวลา 10 ปี
เงินลงทุนทั่วไป ซึ่งไม่ได้อยู่ในความต้องการของตลาด แสดงในราคาทุนสุทธิจากค่าเผื่อการด้อยค่า
- 3.6 ที่ดิน อาคารและอุปกรณ์
ที่ดินแสดงในราคาทุน
อาคารและอุปกรณ์แสดงในราคาทุนหักค่าเสื่อมราคาสะสม
ค่าเสื่อมราคาคำนวณโดยวิธีเส้นตรงตามอายุการใช้งาน โดยประมาณของสินทรัพย์แต่ละประเภท ดังนี้

<u>ประเภทของสินทรัพย์</u>	<u>อายุการใช้งาน โดยประมาณ</u>
อาคาร	20 ปี
เครื่องจักรและอุปกรณ์	5 ปี
เครื่องมือเครื่องใช้ในห้องทดลอง	5 ปี
อุปกรณ์ติดตั้งไฟฟ้า	5 ปี
เครื่องใช้สำนักงาน	5 ปี
เครื่องตกแต่งสำนักงาน	5 ปี
ยานพาหนะ	5 ปี

บริษัท อีซีเอ็น เฟ้นท์ จำกัด (มหาชน)

หมายเหตุประกอบงบการเงิน (ต่อ)
วันที่ 31 ธันวาคม 2549 และ 2548

- 3.7 สินทรัพย์ไม่มีตัวตน
สิทธิบัตรรอการตัดบัญชี ตัดจำหน่ายโดยวิธีเส้นตรงตามอายุของสัญญาเป็นระยะเวลา 10 ปี
- 3.8 การแปลงค่าเงินตราต่างประเทศ
รายการที่เป็นเงินตราต่างประเทศได้บันทึกไว้เป็นเงินบาทโดยใช้อัตราแลกเปลี่ยน ณ วันที่เกิดรายการ สินทรัพย์และหนี้สินที่เป็นเงินตราต่างประเทศที่มียอดคงเหลือ ณ วันที่ในงบดุลได้บันทึกไว้เป็นเงินบาทโดยใช้อัตราแลกเปลี่ยน ณ วันที่ในงบดุล กำไรหรือขาดทุนจากการแปลงค่าได้บันทึกเป็นรายได้และค่าใช้จ่ายในงวดปัจจุบัน
- 3.9 การใช้ประมาณการทางบัญชี
ในการจัดทำงบการเงินเพื่อให้เป็นไปตามหลักการบัญชีที่รับรองทั่วไป ฝ่ายจัดการของบริษัทต้องใช้การประมาณและข้อสมมติฐานหลายประการ ซึ่งมีผลกระทบต่อจำนวนเงินที่เกี่ยวกับสินทรัพย์ หนี้สินรายได้และค่าใช้จ่าย และการเปิดเผยข้อมูลเกี่ยวกับสินทรัพย์และหนี้สินที่อาจเกิดขึ้น ซึ่งผลที่เกิดขึ้นจริงอาจแตกต่างไปจากจำนวนที่ได้ประมาณไว้
- 3.10 บุคคลหรือกิจการที่เกี่ยวข้องกัน
บุคคลหรือกิจการที่เกี่ยวข้องกันหมายถึง บุคคลหรือกิจการที่มีอำนาจควบคุมบริษัท ถูกควบคุมโดยบริษัทไม่ว่าจะเป็นทางตรงหรือทางอ้อม หรืออยู่ภายใต้การควบคุมเดียวกันกับบริษัท รวมถึงบริษัทที่ทำหน้าที่ถือหุ้น บริษัทย่อย และกิจการที่เป็นบริษัทย่อยในเครือเดียวกัน นอกจากนี้บุคคลหรือกิจการที่เกี่ยวข้องกันยังหมายรวมถึงบริษัทร่วมและบุคคลซึ่งถือหุ้นที่มีสิทธิออกเสียงไม่ว่าทางตรงหรือทางอ้อมและมีอิทธิพลอย่างเป็นสาระสำคัญกับบริษัทผู้บริหารสำคัญกรรมการหรือพนักงานของบริษัทตลอดทั้งสมาชิกในครอบครัวที่ใกล้ชิดกับบุคคลดังกล่าว และกิจการที่เกี่ยวข้องกับบุคคลเหล่านั้น
ในการพิจารณาความสัมพันธ์ระหว่างบุคคลหรือกิจการที่เกี่ยวข้องกันกับบริษัทแต่ละรายการบริษัทคำนึงถึงเนื้อหาของความสัมพันธ์มากกว่ารูปแบบทางกฎหมาย
- 3.11 เงินสดและรายการเทียบเท่าเงินสด
เงินสดและรายการเทียบเท่าเงินสด ประกอบด้วย เงินสดในมือและเงินฝากสถาบันการเงิน โดยไม่รวมเงินฝากธนาคารประเภทจ่ายคืนเมื่อสิ้นระยะเวลาและรายการเงินฝากธนาคารที่มีภาระค้ำประกัน

บริษัท อีซีเอ็น เฟ้นท์ จำกัด (มหาชน)
หมายเหตุประกอบงบการเงิน (ต่อ)
วันที่ 31 ธันวาคม 2549 และ 2548

3.12 ภาษีเงินได้

ภาษีเงินได้นิติบุคคลคำนวณขึ้นจากกำไรสุทธิสำหรับงวดปรับปรุงด้วยรายการที่กำหนด ภายใต้ประมวลรัษฎากร ไม่ให้หรือให้เลือกรายได้หรือค่าใช้จ่ายทางภาษีเงินได้ในอัตราร้อยละ 25 ตั้งแต่ปี 2549 ถึงปี 2553

4. รายการบัญชีกับบริษัทย่อยและบริษัทที่เกี่ยวข้องกัน

	ลักษณะธุรกิจ	ลักษณะความสัมพันธ์
บริษัทย่อย ;		
บริษัท นอฟ (ประเทศไทย) จำกัด	ขายสีพ่นรถจักรยานยนต์	ผู้ถือหุ้น/กรรมการร่วมกัน
บริษัทที่เกี่ยวข้องกัน ;		
บริษัท เอกแสง โฮลดิ้งส์ จำกัด	ให้เช่าสำนักงานและคลังสินค้า	ถือหุ้นในบริษัท 50.40%
บริษัท เอกแสง (1978) จำกัด	ขายหมึกพิมพ์ออฟเซต (เลิกกิจการ พ.ศ. 48)	ผู้ถือหุ้น/กรรมการร่วมกัน
บริษัท อินโคท (ประเทศไทย) จำกัด	ขายสีเคลือบบรรจุภัณฑ์ (เลิกกิจการ เม.ย. 48)	ผู้ถือหุ้น/กรรมการร่วมกัน
บริษัท ออริจิน มิกิ (ประเทศไทย) จำกัด	ขายสีพ่นพลาสติกและเคมีภัณฑ์	ผู้ถือหุ้น/กรรมการร่วมกัน
บริษัท บีเอเอสเอฟ โคทติ้งส์ เจแปน จำกัด (ญี่ปุ่น)	ผลิตและขายสีพ่นชิ้นส่วนรถจักรยานยนต์	ถือหุ้น 40% ในบริษัทย่อย
การกำหนดนโยบายราคา		
ค่าขายสินค้า	- ใช้วิธีราคาทุนบวกอัตรากำไรส่วนเพิ่ม เนื่องจาก บริษัทขายสินค้าให้กับบริษัทที่เกี่ยวข้องกัน ซึ่งเป็นตัวแทนจำหน่ายสินค้าของบริษัทเพียงรายเดียวตามข้อตกลงทางการค้ากับเจ้าของสูตรการผลิต บริษัทจึงไม่สามารถเทียบเคียงกับราคาตลาดได้ ทั้งนี้บริษัทมีอิสระในการกำหนดอัตรากำไรส่วนเพิ่ม โดยพิจารณาตามนโยบายราคาและภาวะตลาดควบคู่กัน	
ค่าเช่ารับ	- ค่าเช่าโกดังเก็บสินค้าคิดเป็นรายเดือนตามสัญญาตามพื้นที่ที่ใช้แต่ละบริษัทโดยประมาณค่าเช่า 7,500 - 70,000 บาทต่อเดือน	
ค่าบริการรับ	- ค่าบริการจัดการสินค้าและค่าขนส่งสินค้าคิดเป็นอัตราเหมารายเดือนตามสัญญาโดยประมาณค่าบริการ 5,000 - 150,000 บาทต่อเดือน	
ค่าซื้อสินค้า	- ใช้วิธีราคาตลาด ยกเว้น ค่าซื้อวัตถุดิบเฉพาะใช้ราคาที่เกิดตกลงกันล่วงหน้า	
ค่าเช่าจ่าย	- ค่าเช่าสำนักงานและ โกดังเก็บสินค้าคิดเป็นรายเดือนเดือนละ 82,000 บาทตามสัญญา	
ค่าใช้จ่ายอื่น	- ค่าเทคนิคการผลิตและค่าลิขสิทธิ์โดยคิดอัตราที่ตกลงกันตามสัญญา - วัตถุดิบเพื่อการวิจัยและพัฒนา คิดตามราคาตลาด	

บริษัทมีรายการที่เกิดขึ้นกับบริษัทย่อยและบริษัทที่เกี่ยวข้องกัน ซึ่งเป็นรายการที่เกิดขึ้นเป็นปกติของการดำเนินธุรกิจ รายการที่มีสาระกับบริษัทย่อยและบริษัทที่เกี่ยวข้องกันมีดังต่อไปนี้

บริษัท อีซีเอ็น เฟ้นท์ จำกัด (มหาชน)
หมายเหตุประกอบงบการเงิน (ต่อ)
วันที่ 31 ธันวาคม 2549 และ 2548

	บาท			
	งบกำไรขาดทุนรวม		งบกำไรขาดทุนเฉพาะบริษัท	
	2549	2548	2549	2548
รายการในงบกำไรขาดทุน				
ค่าขายสินค้า				
บริษัท นอฟ (ประเทศไทย) จำกัด	-	-	317,413,808.00	359,227,002.01
บริษัท ออริจิน มิกิ (ประเทศไทย) จำกัด	140,020,334.91	102,431,785.50	140,020,334.91	102,431,785.50
	<u>140,020,334.91</u>	<u>102,431,785.50</u>	<u>457,434,142.91</u>	<u>461,658,787.51</u>
ค่าเช่ารับ				
บริษัท นอฟ (ประเทศไทย) จำกัด	-	-	700,000.00	840,000.00
บริษัท ออริจิน มิกิ (ประเทศไทย) จำกัด	90,000.00	102,500.00	90,000.00	102,500.00
	<u>90,000.00</u>	<u>102,500.00</u>	<u>790,000.00</u>	<u>942,500.00</u>
ค่าบริการรับ				
บริษัท นอฟ (ประเทศไทย) จำกัด	-	-	1,200,000.00	1,200,000.00
บริษัท ออริจิน มิกิ (ประเทศไทย) จำกัด	63,800.00	35,000.00	63,800.00	35,000.00
	<u>63,800.00</u>	<u>35,000.00</u>	<u>1,263,800.00</u>	<u>1,235,000.00</u>
ค่าซื้อสินค้า				
บริษัท ออริจิน มิกิ (ประเทศไทย) จำกัด	58,461,531.73	38,549,749.23	58,461,531.73	38,549,749.23
บริษัท บีเอสเอสเอฟ โคทติ้งส์ เจแปน จำกัด (ญี่ปุ่น)	8,702,583.48	9,744,215.88	3,172,536.78	2,287,889.08
	<u>67,164,115.21</u>	<u>48,293,965.11</u>	<u>61,634,068.51</u>	<u>40,837,638.31</u>
ค่าเช่าจ่าย				
บริษัท เอกแสวง โฮลดิ้งส์ จำกัด	984,000.00	820,000.00	984,000.00	820,000.00
ค่าใช้จ่ายอื่น				
บริษัท นอฟ (ประเทศไทย) จำกัด	-	-	-	16,080.00
บริษัท ออริจิน มิกิ (ประเทศไทย) จำกัด	266,000.00	419,590.00	266,000.00	419,590.00
บริษัท บีเอสเอสเอฟ โคทติ้งส์ เจแปน จำกัด (ญี่ปุ่น)	13,275,929.37	17,505,502.96	13,275,929.37	15,188,341.96
	<u>13,541,929.37</u>	<u>17,925,092.96</u>	<u>13,541,929.37</u>	<u>15,624,011.96</u>

บริษัท อีซีเอ็น เฟ้นท์ จำกัด (มหาชน)
หมายเหตุประกอบงบการเงิน (ต่อ)
วันที่ 31 ธันวาคม 2549 และ 2548

	บาท			
	งบกำไรขาดทุนรวม		งบกำไรขาดทุนเฉพาะบริษัท	
	2549	2548	2549	2548
ยอดคงเหลือที่แสดงไว้ในงบดุล				
ลูกหนี้และตัวเงินรับการค้า				
บริษัท นอฟ (ประเทศไทย) จำกัด	-	-	35,463,993.33	43,823,633.69
บริษัท ออริจิน มิถิ (ประเทศไทย) จำกัด	46,510,922.56	39,041,264.63	46,510,922.56	39,041,264.63
	<u>46,510,922.56</u>	<u>39,041,264.63</u>	<u>81,974,915.89</u>	<u>82,864,898.32</u>
รายได้ค่าบริการค้างรับ				
บริษัท ออริจิน มิถิ (ประเทศไทย) จำกัด	12,500.00	12,500.00	12,500.00	12,500.00
เจ้าหนี้การค้า				
บริษัท ออริจิน มิถิ (ประเทศไทย) จำกัด	18,084,733.40	12,040,466.04	18,084,733.40	12,040,466.04
บริษัท บีเอเอสเอฟ โคทติ้งส์ เจแปน จำกัด (ญี่ปุ่น)	2,062,757.78	1,300,003.16	1,038,738.28	-
	<u>20,147,491.18</u>	<u>13,340,469.20</u>	<u>19,123,471.68</u>	<u>12,040,466.04</u>
ค่าใช้จ่ายค้างจ่าย				
บริษัท นอฟ (ประเทศไทย) จำกัด	-	-	-	9,287.60
บริษัท บีเอเอสเอฟ โคทติ้งส์ เจแปน จำกัด (ญี่ปุ่น)	8,448,878.87	9,679,778.60	6,368,393.87	7,362,617.60
	<u>8,448,878.87</u>	<u>9,679,778.60</u>	<u>6,368,393.87</u>	<u>7,371,905.20</u>

5. เงินสดและรายการเทียบเท่าเงินสด

เงินสดและรายการเทียบเท่าเงินสด ประกอบด้วย

	บาท			
	งบดุลรวม		งบดุลเฉพาะบริษัท	
	2549	2548	2549	2548
เงินสด	107,351.25	123,554.25	102,581.25	75,028.50
เช็คในมือ	7,471,949.10	-	7,471,949.10	-
เงินฝากธนาคาร - กระแสรายวัน	20,622,917.93	38,375,108.83	13,593,424.38	22,711,419.78
เงินฝากธนาคาร - สะสมทรัพย์	17,050,364.13	30,074,082.55	12,656,531.32	30,074,082.55
รวม	<u>45,252,582.41</u>	<u>68,572,745.63</u>	<u>33,824,486.05</u>	<u>52,860,530.83</u>

บริษัท อีซีเอ็น เฟ้นท์ จำกัด (มหาชน)
หมายเหตุประกอบงบการเงิน (ต่อ)
วันที่ 31 ธันวาคม 2549 และ 2548

6. เงินลงทุนชั่วคราว

เงินลงทุนชั่วคราว ประกอบด้วย

	งบดุลรวม					
	2549			2548		
	อัตราดอกเบี้ย %	ครบกำหนด	ราคาทุน (บาท)	อัตราดอกเบี้ย %	ครบกำหนด	ราคาทุน (บาท)
เงินฝากประจำธนาคาร - 3 เดือน	4.625	15/03/	43,824,2	3.75	15/03/	40,000,0
		50	95.68		49	00.00
- 3 เดือน	4.625	19/03/	5,000,00	-	-	-
		50	0.00			
- 3 เดือน	4.250	26/3/5	5,000,00	-	-	-
		0	0.00			
เงินฝากประจำธนาคาร - 6 เดือน	-	-	-	4.00	15/06/	60,000,0
					49	00.00
รวม			53,824,2			100,000,
			95.68			000.00

	งบดุลเฉพาะบริษัท					
	2549			2548		
	อัตราดอกเบี้ย %	ครบกำหนด	ราคาทุน (บาท)	อัตราดอกเบี้ย %	ครบกำหนด	ราคาทุน (บาท)
เงินฝากประจำธนาคาร - 3 เดือน	4.625	15/03/	43,824,2	3.75	15/03/	40,000,0
		50	95.68		49	00.00
- 3 เดือน	4.625	19/03/	5,000,00	-	-	-
		50	0.00			
เงินฝากประจำธนาคาร - 6 เดือน	-	-	-	4.00	15/06/	60,000,0
					49	00.00
รวม			48,824,2			100,000,
			95.68			000.00

บริษัท อีซีเอ็น เฟ้นท์ จำกัด (มหาชน)
หมายเหตุประกอบงบการเงิน (ต่อ)
วันที่ 31 ธันวาคม 2549 และ 2548

7. ลูกหนี้และตัวเงินรับการค้า

ลูกหนี้และตัวเงินรับการค้า ประกอบด้วย

	บาท			
	งบรวม		งบเฉพาะบริษัท	
	2549	2548	2549	2548
ตัวเงินรับการค้า	9,402,600.94	19,689,589.55	9,402,600.94	19,689,589.55
ลูกหนี้การค้า	127,800,935.46	116,663,765.00	123,334,803.25	107,679,195.42
รวม	137,203,536.40	136,353,354.55	132,737,404.19	127,368,784.97
หัก ค่าเผื่อหนี้สงสัยจะสูญ	-	(748,748.04)	-	(748,748.04)
สุทธิ	137,203,536.40	135,604,606.51	132,737,404.19	126,620,036.93

แยกตามอายุของลูกหนี้และตัวเงินรับการค้า - บริษัทที่เกี่ยวข้องกัน ได้ดังนี้

	บาท			
	งบรวม		งบเฉพาะบริษัท	
	2549	2548	2549	2548
ภายในกำหนดชำระ	45,614,256.14	29,209,800.01	77,945,877.97	73,033,433.70
เกินกำหนดชำระ 0 - 30 วัน	-	9,831,464.62	3,130,001.45	9,831,464.62
เกินกำหนดชำระ 31 - 60 วัน	896,666.42	-	899,036.47	-
เกินกำหนดชำระ 61 - 90 วัน	-	-	-	-
เกินกำหนดชำระ 91 - 180 วัน	-	-	-	-
เกินกำหนดชำระ 180 วันขึ้นไป	-	-	-	-
รวม	46,510,922.56	39,041,264.63	81,974,915.89	82,864,898.32

แยกตามอายุของลูกหนี้และตัวเงินรับการค้า - บริษัทอื่น ได้ดังนี้

	บาท			
	งบรวม		งบเฉพาะบริษัท	
	2549	2548	2549	2548
ภายในกำหนดชำระ	52,370,329.65	72,710,850.23	24,967,051.85	19,902,646.96
เกินกำหนดชำระ 0 - 30 วัน	24,750,352.95	10,801,312.49	12,295,481.97	10,801,312.49
เกินกำหนดชำระ 31 - 60 วัน	6,408,827.05	5,423,253.85	6,336,850.29	5,423,253.85
เกินกำหนดชำระ 61 - 90 วัน	3,475,548.43	3,246,308.99	3,475,548.43	3,246,308.99
เกินกำหนดชำระ 91 - 180 วัน	3,687,555.76	4,381,616.32	3,687,555.76	4,381,616.32
เกินกำหนดชำระ 180 วันขึ้นไป	-	748,748.04	-	748,748.04
รวม	90,692,613.84	97,312,089.92	50,762,488.30	44,503,886.65

ฝ่ายบริหารได้พิจารณาถึงความเพียงพอของค่าเผื่อหนี้สงสัยจะสูญว่าเพียงพอสำหรับลูกหนี้ที่คาดว่าจะเรียกเก็บเงินจากลูกหนี้ไม่ได้

บริษัท อีซัน เฟ้นท์ จำกัด (มหาชน)
หมายเหตุประกอบงบการเงิน (ต่อ)
วันที่ 31 ธันวาคม 2549 และ 2548

10. ที่ดิน อาคารและอุปกรณ์
 ที่ดิน อาคารและอุปกรณ์ ประกอบด้วย

	บาท			ยอดคงเหลือ ณ 31 ธ.ค.49
	ยอดคงเหลือ ณ 31 ธ.ค.48	งบดุลรวม		
		รายการเคลื่อนไหวระหว่างปี		
		จำนวนที่เพิ่มขึ้น	จำนวนที่ลดลง	
ราคาทุน				
ที่ดิน	29,016,189.60	16,687,000.00	-	45,703,189.60
อาคาร	58,668,880.22	5,524,515.49	-	64,193,395.71
เครื่องจักรและอุปกรณ์	56,451,914.53	8,100,682.75	(61,981.00)	64,490,616.28
เครื่องมือเครื่องใช้ห้องทดลอง	10,303,091.09	4,019,092.53	(4,380.00)	14,317,803.62
อุปกรณ์ติดตั้งไฟฟ้า	3,948,112.83	895,770.40	-	4,843,883.23
เครื่องใช้สำนักงาน	12,706,186.26	4,339,160.93	(811,697.63)	16,233,649.56
เครื่องตกแต่งสำนักงาน	5,048,547.63	1,268,447.61	(116,140.10)	6,200,855.14
ยานพาหนะ	31,144,064.77	10,835,735.58	(3,562,742.98)	38,417,057.37
เครื่องจักรและอุปกรณ์ระหว่างติดตั้ง	43,854.56	3,450,753.43	(1,643,422.71)	1,851,185.28
อาคารระหว่างก่อสร้าง	465,000.00	44,496,720.41	(4,505,567.23)	40,456,153.18
รวม	207,795,841.49	99,617,879.13	(10,705,931.65)	296,707,788.97
หัก ค่าเสื่อมราคาสะสม				
อาคาร	8,666,212.87	3,168,968.69	-	11,835,181.56
เครื่องจักรและอุปกรณ์	38,834,268.22	6,585,463.18	(54,464.28)	45,365,267.12
เครื่องมือเครื่องใช้ห้องทดลอง	7,178,466.97	1,685,175.03	(3,504.00)	8,860,138.00
อุปกรณ์ติดตั้งไฟฟ้า	1,233,303.60	807,960.87	-	2,041,264.47
เครื่องใช้สำนักงาน	7,173,655.69	2,119,014.72	(694,016.89)	8,598,653.52
เครื่องตกแต่งสำนักงาน	2,662,043.77	833,946.43	(112,241.83)	3,383,748.37
ยานพาหนะ	16,742,078.65	6,672,934.84	(3,562,740.98)	19,852,272.51
รวม	82,490,029.77	21,873,463.76	(4,426,967.98)	99,936,525.55
ที่ดิน อาคารและอุปกรณ์ - สุทธิ	125,305,811.72			196,771,263.42

	บาท			ยอดคงเหลือ ณ 31 ธ.ค.49
	ยอดคงเหลือ ณ 31 ธ.ค.48	งบดุลเฉพาะบริษัท		
		รายการเคลื่อนไหวระหว่างปี		
		จำนวนที่เพิ่มขึ้น	จำนวนที่ลดลง	
ราคาทุน				
ที่ดิน	29,016,189.60	16,687,000.00	-	45,703,189.60
อาคาร	58,668,880.22	5,524,515.49	-	64,193,395.71
เครื่องจักรและอุปกรณ์	56,451,914.53	8,100,682.75	(61,981.00)	64,490,616.28
เครื่องมือเครื่องใช้ห้องทดลอง	10,303,091.09	4,019,092.53	(4,380.00)	14,317,803.62
อุปกรณ์ติดตั้งไฟฟ้า	3,948,112.83	895,770.40	-	4,843,883.23
เครื่องใช้สำนักงาน	11,195,545.27	4,135,545.93	(288,732.76)	15,042,358.44
เครื่องตกแต่งสำนักงาน	4,682,138.18	1,268,447.61	(84,157.60)	5,866,428.19

ยานพาหนะ	25,441,064.77	10,835,735.58	(3,562,742.98)	32,714,057.37
เครื่องจักรและอุปกรณ์ระหว่างติดตั้ง	43,854.56	3,450,753.43	(1,643,422.71)	1,851,185.28
อาคารระหว่างก่อสร้าง	465,000.00	44,496,720.41	(4,505,567.23)	40,456,153.18
รวม	200,215,791.05	99,414,264.13	(10,150,984.28)	289,479,070.90
หัก ค่าเสื่อมราคาสะสม				
อาคาร	8,666,212.87	3,168,968.69	-	11,835,181.56
เครื่องจักรและอุปกรณ์	38,834,268.22	6,585,463.18	(54,464.28)	45,365,267.12
เครื่องมือเครื่องใช้ห้องทดลอง	7,178,466.97	1,685,175.03	(3,504.00)	8,860,138.00
อุปกรณ์ติดตั้งไฟฟ้า	1,233,303.60	807,960.87	-	2,041,264.47
เครื่องใช้สำนักงาน	6,141,125.44	1,911,161.33	(235,539.44)	7,816,747.33
เครื่องตกแต่งสำนักงาน	2,327,893.42	817,616.25	(80,270.33)	3,065,239.34
ยานพาหนะ	12,796,042.03	5,655,629.84	(3,562,740.98)	14,888,930.89
รวม	77,177,312.55	20,631,975.19	(3,936,519.03)	93,872,768.71
ที่ดิน อาคารและอุปกรณ์ - สุทธิ	123,038,478.50			195,606,302.19

ณ วันที่ 31 ธันวาคม 2549 สินทรัพย์ถาวรซึ่งหักค่าเสื่อมราคาทั้งจำนวนแล้วแต่ยังคงใช้งานอยู่ โดยมีราคาทุน ดังนี้

	บาท	
	งบดุลรวม	งบดุลเฉพาะบริษัท
อาคาร	649,824.95	649,824.95
เครื่องจักรและอุปกรณ์	27,949,633.67	27,949,633.67
เครื่องมือเครื่องใช้ห้องทดลอง	3,835,134.39	3,835,134.39
อุปกรณ์ติดตั้งไฟฟ้า	29,597.44	29,597.44
เครื่องใช้สำนักงาน	3,899,561.69	3,585,144.40
เครื่องตกแต่งสำนักงาน	1,618,974.77	1,355,253.82
ยานพาหนะ	2,586,396.52	1,829,396.52
รวม	40,569,123.43	39,233,985.19

บริษัท อีซีเอ็น เฟ้นท์ จำกัด (มหาชน)
หมายเหตุประกอบงบการเงิน (ต่อ)
วันที่ 31 ธันวาคม 2549 และ 2548

ณ วันที่ 31 ธันวาคม 2549 ที่ดิน และอาคารของบริษัทมูลค่าตามบัญชี จำนวน 81.37 ล้านบาท ได้จัด
จำหน่ายเป็นหลักประกันวงเงินสินเชื่อรวม 52 ล้านบาท กับธนาคารพาณิชย์ในประเทศแห่งหนึ่ง
(ดูหมายเหตุ 12)

11. ที่ดินที่ไม่ได้ใช้ดำเนินงาน

ที่ดินที่ไม่ได้ใช้ดำเนินงานแสดงตามราคาทุน

บริษัทซื้อที่ดินมาเมื่อวันที่ 29 ตุลาคม 2538 ตั้งอยู่ที่ตำบลละหาร อำเภอปลวกแดง จังหวัดระยอง
พื้นที่ 11-3-54 ไร่ จนถึงปัจจุบันบริษัทยังไม่ได้ใช้ที่ดินดังกล่าวในการดำเนินงานใด ๆ

12. เงินกู้ยืมระยะสั้นจากสถาบันการเงิน

บริษัทมีวงเงินสินเชื่อรวม 117 ล้านบาท กับธนาคารพาณิชย์ในประเทศสองแห่ง ซึ่งประกอบด้วย
วงเงินในรูปของตั๋วสัญญาใช้เงิน 40 ล้านบาท และ 30 ล้านบาท อัตราดอกเบี้ย MLR ต่อปี วงเงินเบิกเกิน
บัญชี 20 ล้านบาท และ 5 ล้านบาท อัตราดอกเบี้ย MOR ต่อปี วงเงินสัญญาค้ำประกัน 2 ล้านบาท วงเงิน
L/C และ T/R 10 ล้านบาทและวงเงิน Forward Contract 10 ล้านบาท

เงินกู้ยืมข้างต้นค้ำประกันโดยจดจำนองที่ดินพร้อมสิ่งปลูกสร้างของบริษัทในวงเงิน 52 ล้านบาท

ณ วันที่ 31 ธันวาคม 2549 บริษัทได้ใช้วงเงินสัญญาค้ำประกันจำนวน 1.5 ล้านบาท เพื่อให้ธนาคาร
ออกหนังสือค้ำประกันการใช้ไฟฟ้าของบริษัท

เมื่อวันที่ 15 สิงหาคม 2549 กรรมการได้ดำเนินการปลดภาระค้ำประกันแล้วทั้งจำนวนในวงเงิน
สินเชื่อ 62 ล้านบาท

13. ทุนเรือนหุ้น

13.1 การเปลี่ยนแปลงมูลค่าหุ้น

ตามรายงานการประชุมวิสามัญผู้ถือหุ้นครั้งที่ 3/2548 เมื่อวันที่ 1 มีนาคม 2548 ผู้ถือหุ้นได้มี
มติให้ เปลี่ยนแปลงมูลค่าหุ้นจากหุ้นละ 1,000 บาท เป็นหุ้นละ 1 บาท จากเดิม 7,500 หุ้น บาท เป็น
7,500,000 หุ้น บริษัทได้จดทะเบียนเปลี่ยนแปลงมูลค่าหุ้นกับกระทรวงพาณิชย์แล้วเมื่อวันที่ 14
มีนาคม 2548

บริษัท อีซีเอ็น เฟ้นท์ จำกัด (มหาชน)
หมายเหตุประกอบงบการเงิน (ต่อ)
วันที่ 31 ธันวาคม 2549 และ 2548

13.2 การเพิ่มทุนและการจัดสรรหุ้นเพิ่มทุน
ปี 2549

ตามรายงานการประชุมวิสามัญผู้ถือหุ้นครั้งที่ 1/2549 เมื่อวันที่ 3 พฤศจิกายน 2549 ที่ประชุมได้มีมติอนุมัติ เกี่ยวกับการออกใบสำคัญแสดงสิทธิและการจัดสรรหุ้นสามัญเพิ่มทุนตามรายละเอียดดังนี้

การออกใบสำคัญแสดงสิทธิที่จะซื้อหุ้นสามัญ โดยแบ่งออกเป็น

1. ใบสำคัญแสดงสิทธิที่จะซื้อหุ้นสามัญของบริษัทออกให้แก่ผู้ถือหุ้นเดิม

ประเภทของใบ	:	ใบสำคัญแสดงสิทธิที่จะซื้อหุ้นสามัญของบริษัท อีซีเอ็น เฟ้นท์
สำคัญแสดงสิทธิ	:	จำกัด (มหาชน) ครั้งที่ 1 ชนิดระบุชื่อผู้ถือหุ้น และเปลี่ยนมือได้
อายุ	:	4 ปีนับตั้งแต่วันที่ออกใบสำคัญแสดงสิทธิ
จำนวน	:	100,000,000 หน่วย
วิธีการเสนอขาย	:	จัดสรรให้แก่ผู้ถือหุ้นที่มีชื่อปรากฏอยู่ในสมุดทะเบียนผู้ถือหุ้น ซึ่งจะกำหนดภายหลังจากที่ได้รับอนุมัติจากสำนักงานคณะกรรมการกำกับหลักทรัพย์และตลาดหลักทรัพย์ในอัตราส่วน 2 หุ้นสามัญเดิม ต่อใบสำคัญแสดงสิทธิ จำนวน 1 หน่วย
ราคาเสนอขาย	:	0 บาทต่อหน่วย
อัตราการใช้สิทธิ	:	ใบสำคัญแสดงสิทธิ 1 หน่วย มีสิทธิซื้อหุ้นสามัญได้ 1 หุ้น
ระยะเวลาการใช้สิทธิ	:	ทุกวันทำการสุดท้ายของเดือนมิถุนายนและธันวาคมของแต่ละปี ตลอดอายุของใบสำคัญแสดงสิทธิ ทั้งนี้ใช้สิทธิครั้งแรกเมื่อ 30 มิถุนายน 2550
ราคาการใช้สิทธิ	:	1 บาทต่อหุ้น
เงื่อนไขการปรับสิทธิ	:	เป็นไปตามหลักเกณฑ์ที่สำนักงานคณะกรรมการกำกับหลักทรัพย์และตลาดหลักทรัพย์กำหนด
ตลาดรอง	:	บริษัทจะนำใบสำคัญแสดงสิทธิเข้าจดทะเบียนในตลาดหลักทรัพย์แห่งประเทศไทย

บริษัท อีซีเอ็น เฟ้นท์ จำกัด (มหาชน)

หมายเหตุประกอบงบการเงิน (ต่อ)

วันที่ 31 ธันวาคม 2549 และ 2548

2. ใบสำคัญแสดงสิทธิที่จะซื้อหุ้นสามัญของบริษัทจัดสรรให้แก่กรรมการ ผู้บริหาร (ซึ่งมิได้ดำรงตำแหน่งกรรมการ) พนักงาน และที่ปรึกษาของบริษัท

ประเภทของใบ สำคัญ : ใบสำคัญแสดงสิทธิที่จะซื้อหุ้นสามัญของบริษัท อีซีเอ็น เฟ้นท์ จำกัด (มหาชน) ครั้งที่ 1 ชนิดระบุชื่อผู้ถือหุ้น และไม่สามารถโอนเปลี่ยนมือได้

อายุ : ไม่เกิน 3 ปีนับจากวันที่ออกใบสำคัญแสดงสิทธิ

จำนวน : 7,000,000 หน่วย

วิธีการเสนอขาย : จัดสรรให้แก่กรรมการ ผู้บริหาร (ซึ่งมิได้ดำรงตำแหน่ง กรรมการ) พนักงานและที่ปรึกษาของบริษัท ภายใต้หลักเกณฑ์ เงื่อนไขและวิธีการที่กำหนด โดยคณะกรรมการจัดสรร

ราคาเสนอขาย : 0 บาทต่อหน่วย

อัตราการใช้สิทธิ : ใบสำคัญแสดงสิทธิ 1 หน่วย มีสิทธิซื้อหุ้นสามัญได้ 1 หุ้น

ระยะเวลาการใช้สิทธิ : ทุกวันทำการสุดท้ายของเดือนกุมภาพันธ์และสิงหาคมของ แต่ละปี ตลอดอายุของใบสำคัญแสดงสิทธิ

ราคาการใช้สิทธิ : 1 บาทต่อหุ้น

ตลาดรองของใบสำคัญ : บริษัทจะไม่นำใบสำคัญแสดงสิทธิที่ออกในครั้งนี้นำเข้า แสดงสิทธิ จดทะเบียนในตลาดหลักทรัพย์แห่งประเทศไทย

ตลาดรองของหุ้นสามัญ : บริษัทจะนำหุ้นสามัญเข้าจดทะเบียนในตลาดหลักทรัพย์แห่ง ที่เกิดจากการใช้สิทธิ ประเทศไทย

ตามใบ สำคัญแสดง สิทธิ

ใบสำคัญแสดงสิทธิที่จะซื้อหุ้นสามัญข้างต้นยังอยู่ระหว่างการดำเนินการขออนุญาตจาก สำนักงานคณะกรรมการกำกับหลักทรัพย์และตลาดหลักทรัพย์ จึงยังไม่มีกรออกให้กับผู้มีสิทธิ ดังกล่าว

และที่ประชุมได้มีมติอนุมัติเพิ่มทุนจดทะเบียนของบริษัทจำนวน 107,000,000 หุ้น มูลค่าที่ トラไว้หุ้นละ 1 บาท จากเดิม 200,000,000 หุ้น เป็น 307,000,000 หุ้น เพื่อรองรับสิทธิตาม ใบสำคัญแสดงสิทธิที่จะออกให้ผู้ถือหุ้นเดิม 100,000,000 หุ้น และใบสำคัญแสดงสิทธิที่จะออก ให้แก่กรรมการ ผู้บริหาร (ซึ่งมิได้ดำรงตำแหน่งกรรมการ) พนักงาน และที่ปรึกษาของบริษัท 7,000,000 หุ้น บริษัทจดทะเบียนเพิ่มทุนกับกระทรวงพาณิชย์เมื่อวันที่ 13 พฤศจิกายน 2549

บริษัท อีซีเอ็น เฟ้นท์ จำกัด (มหาชน)
หมายเหตุประกอบงบการเงิน (ต่อ)
วันที่ 31 ธันวาคม 2549 และ 2548

ปี 2548

ตามรายงานการประชุมสามัญผู้ถือหุ้นประจำปี 2548 เมื่อวันที่ 29 เมษายน 2548 ผู้ถือหุ้นได้มีมติพิเศษให้เพิ่มทุนจดทะเบียนจากเดิม 7,500,000.00 บาท เป็น 200,000,000.00 บาท ทุนส่วนที่เพิ่มขึ้นจำนวน 192,500,000.00 บาท แบ่งเป็นหุ้นสามัญ 192,500,000 หุ้น มูลค่าหุ้นละ 1 บาท บริษัทจดทะเบียนเพิ่มทุนกับกระทรวงพาณิชย์เมื่อวันที่ 13 พฤษภาคม 2548

บริษัทมีการจัดสรรหุ้นสามัญเพิ่มทุนจำนวน 192,500,000 หุ้น ตามรายการดังนี้ รายการแรก จำนวน 109,650,000 หุ้น จัดสรรเพื่อรองรับการจ่ายหุ้นปันผลให้แก่ผู้ถือหุ้นเดิม (ดูหมายเหตุ 15) รายการที่สอง จำนวน 22,850,000 หุ้น จัดสรรเพื่อเสนอขายให้แก่ผู้ถือหุ้นเดิมตามสัดส่วนซึ่งมีรายชื่อในสมุดทะเบียนผู้ถือหุ้น ณ วันที่ 28 เมษายน 2548 ในอัตราส่วน 1 หุ้นเดิม ต่อ 3.046666 หุ้นใหม่ (หากมีเศษหุ้นให้ปัดขึ้นเป็นจำนวนเต็ม 1 หุ้น) ในราคาขายหุ้นละ 1 บาท และรายการสุดท้าย จำนวน 60,000,000 หุ้น จัดสรรเพื่อเสนอขายให้แก่ประชาชนทั่วไป

เมื่อวันที่ 18 ตุลาคม 2548 บริษัทได้ขายหุ้นแก่ประชาชนทั่วไปจำนวน 60,000,000 หุ้น ราคาอัตราหุ้นละ 1 บาท ในราคาเสนอขายหุ้นละ 3 บาท โดยได้รับเงินจำนวน 180,000,000.00 บาท ส่วนเกินมูลค่าหุ้นจำนวน 111,416,500.00 บาท (สุทธิจากค่าใช้จ่ายในการเสนอขายหุ้นจำนวน 8,583,500.00 บาท)

14. สำรองตามกฎหมาย

ตามพระราชบัญญัติบริษัทมหาชนจำกัดซึ่งกำหนดให้บริษัทจัดสรรสำรองตามกฎหมายด้วยจำนวนเงินไม่น้อยกว่าร้อยละ 5 ของกำไรสุทธิประจำปีจนกว่าสำรองนี้จะมียอดเท่ากับร้อยละ 10 ของทุนจดทะเบียน สำรองดังกล่าวจะนำไปจ่ายเป็นเงินปันผลไม่ได้

15. การจัดสรรกำไรสะสม

เฉพาะบริษัท

ตามรายงานประชุมสามัญผู้ถือหุ้นประจำปี 2549 เมื่อวันที่ 20 เมษายน 2549 มีมติให้จ่ายเงินปันผลในอัตราหุ้นละ 0.20 บาท จากผลการดำเนินงานของปี 2548 ให้แก่ผู้ถือหุ้นของบริษัทตามรายชื่อที่ปรากฏในสมุดทะเบียนผู้ถือหุ้นของบริษัท ณ วันที่ 2 พฤษภาคม 2549 จำนวน 200,000,000 หุ้น จำนวนเงิน 40,000,000.00 บาท

ตามรายงานประชุมสามัญผู้ถือหุ้นประจำปี 2548 เมื่อวันที่ 29 เมษายน 2548 ได้มีมติให้จ่ายเงินปันผลแยกเป็น 2 ประเภทคือ จ่ายเป็นเงินสดปันผล จำนวนเงิน 11,475,000.00 บาท คิดเป็นอัตราหุ้นละ 1.53 บาท จำนวน 7,500,000 หุ้น และจ่ายเป็นหุ้นปันผล จำนวนทั้งสิ้น 109,650,000 หุ้น มูลค่าหุ้นละ 1.00 บาท ให้แก่ผู้ถือหุ้นในอัตราส่วน 1 หุ้นเดิมต่อ 14.62 หุ้นปันผลรวมเป็นเงินทั้งสิ้น 109,650,000.00 บาท คิดเป็นอัตราการจ่ายเงินปันผล 14.62 บาท ต่อหุ้น รวมเงินปันผลที่จ่ายทั้งสิ้น 121,125,000.00 บาท คิดเป็นอัตราต่อหุ้นได้ 16.15 บาทต่อหุ้น

บริษัท อีซีเอ็น เฟ้นท์ จำกัด (มหาชน)
หมายเหตุประกอบงบการเงิน (ต่อ)
วันที่ 31 ธันวาคม 2549 และ 2548

บริษัทย่อย

ตามมติที่ประชุมวิสามัญประจำปีของบริษัทย่อย ครั้งที่ 1/2549 เมื่อวันที่ 16 มีนาคม 2549 มีมติอนุมัติให้จ่ายเงินปันผลแก่ผู้ถือหุ้นจากกำไรสะสมที่ยังไม่ได้จัดสรรประจำปี 2548 จำนวนเงิน 20,000,000.00 บาท คิดเป็นอัตราหุ้นละ 1,000.00 บาท จำนวน 20,000 หุ้น

ตามมติที่ประชุมวิสามัญประจำปีของบริษัทย่อย ครั้งที่ 4/2548 เมื่อวันที่ 18 พฤษภาคม 2548 มีมติอนุมัติให้จ่ายเงินปันผลแก่ผู้ถือหุ้นจากกำไรสะสมที่ยังไม่ได้จัดสรรประจำปี 2547 จำนวน 20,000,000.00 บาท คิดเป็นอัตราหุ้นละ 1,000.00 บาท จำนวน 20,000 หุ้น

16. กำไรต่อหุ้น

กำไรต่อหุ้นขั้นพื้นฐานคำนวณโดยการหารกำไรสุทธิสำหรับปีด้วยจำนวนหุ้นสามัญถัวเฉลี่ยถ่วงน้ำหนักที่ออกและเรียกชำระแล้วในระหว่างปี

	งบกำไรขาดทุนรวม/เฉพาะบริษัท	
	2549	2548
กำไรสุทธิที่เป็นของผู้ถือหุ้นสามัญ (บาท)	59,212,075.56	65,697,954.11
จำนวนหุ้นสามัญถัวเฉลี่ยถ่วงน้ำหนัก (หุ้น)	200,000,000	143,713,014
กำไรต่อหุ้นขั้นพื้นฐาน (บาทต่อหุ้น)	0.30	0.46

17. เงินกองทุนสำรองเลี้ยงชีพพนักงาน

บริษัทได้จัดตั้งกองทุนสำรองเลี้ยงชีพพนักงานสำหรับพนักงานประจำทั้งหมดของบริษัทตามความในพระราชบัญญัติกองทุนสำรองเลี้ยงชีพ พ.ศ. 2530 โดยเข้าร่วมในกองทุนจดทะเบียนประเภทหลายนายจ้าง ชื่อกองทุนสำรองเลี้ยงชีพ สวัสดิการพัฒนา ซึ่งจดทะเบียนแล้ว

พนักงานและบริษัทจ่ายเงินสะสมและเงินสมทบเข้าเงินกองทุนตามโครงการนี้ในอัตราร้อยละของเงินเดือนของพนักงานแต่ละคน โดยคิดตามระยะเวลาการทำงาน พนักงานจะได้รับส่วนที่บริษัทสมทบตามระเบียบและข้อบังคับของกองทุนและตามระยะเวลาการทำงานกับบริษัท

บริษัทจ่ายสมทบเข้ากองทุนสำรองเลี้ยงชีพสำหรับปีสิ้นสุดวันที่ 31 ธันวาคม 2549 และ 2548 เป็นจำนวนเงิน 1,218,317.00 บาท และ 1,084,375.60 บาท ตามลำดับ

บริษัท อีซีเอ็น เฟ้นท์ จำกัด (มหาชน)
หมายเหตุประกอบงบการเงิน (ต่อ)
วันที่ 31 ธันวาคม 2549 และ 2548

18. ภาระผูกพันและหนี้สินที่อาจเกิดขึ้นในภายหน้า
 บริษัทมีภาระผูกพันและหนี้สินที่อาจเกิดขึ้นในภายหน้าดังต่อไปนี้

	บาท			
	งบรวม		งบเฉพาะบริษัท	
	2549	2548	2549	2548
18.1 ภาระผูกพัน				
ภาระผูกพันตามสัญญาการจ้างก่อสร้างอาคาร	4,607,884.98	1,085,000.00	4,607,884.98	1,085,000.00
18.2 หนี้สินที่อาจเกิดขึ้นในภายหน้า				
จากการให้ธนาคารค้ำประกันการใช้ไฟฟ้า	1,500,000.00	1,500,000.00	1,500,000.00	1,500,000.00

19. การเปิดเผยข้อมูลสำหรับเครื่องมือทางการเงิน

19.1 นโยบายการบัญชี

รายละเอียดของนโยบายการบัญชีที่สำคัญ วิธีการที่ใช้ ซึ่งรวมถึงเกณฑ์ในการรับรู้รายได้และค่าใช้จ่ายที่เกี่ยวกับสินทรัพย์และหนี้สินทางการเงินแต่ละประเภทได้เปิดเผยไว้แล้วในหมายเหตุประกอบงบการเงินข้อ 3

19.2 ความเสี่ยงด้านการให้สินเชื่อ

ความเสี่ยงด้านการให้สินเชื่อ เกิดจากการที่ลูกค้าหรือคู่สัญญาไม่สามารถปฏิบัติตามข้อกำหนดในสัญญาที่ทำไว้กับบริษัท ซึ่งอาจก่อให้เกิดความเสียหายแก่บริษัทได้

19.3 ความเสี่ยงเกี่ยวกับอัตราดอกเบี้ย

ความเสี่ยงเกี่ยวกับอัตราดอกเบี้ยเกิดจากอัตราดอกเบี้ยจะเปลี่ยนแปลงไป ซึ่งอาจก่อให้เกิดผลกระทบต่อหนี้สินทางการเงินของบริษัทได้

19.4 ประมาณการมูลค่ายุติธรรมสำหรับเครื่องมือทางการเงิน

บริษัทใช้วิธีการและข้อสมมติฐานดังต่อไปนี้ ในการประมาณราคายุติธรรมของเครื่องมือทางการเงิน

เงินสดและเงินฝากสถาบันการเงิน และลูกหนี้การค้ามีราคายุติธรรมเท่ากับราคาตามบัญชีโดยประมาณ

เงินเบิกเกินบัญชีและเงินกู้ยืมระยะสั้นจากสถาบันการเงินมีอัตราดอกเบี้ยลอยตัวราคายุติธรรมถือตามราคาตามบัญชี

เจ้าหนี้การค้าราคาตามบัญชีมีจำนวนเท่ากับราคายุติธรรมโดยประมาณ

บริษัท อีซีเอ็น เฟ้นท์ จำกัด (มหาชน)
หมายเหตุประกอบงบการเงิน (ต่อ)
วันที่ 31 ธันวาคม 2549 และ 2548

20. การจำแนกข้อมูลตามส่วนงานและตามภูมิศาสตร์

บริษัทและบริษัทย่อยมีรายได้หลักจากส่วนงานผลิตสื่ออุตสาหกรรมที่ใช้กับผลิตภัณฑ์ต่าง ๆ ซึ่งโดยส่วนใหญ่แล้วบริษัทดำเนินธุรกิจในส่วนงานภูมิศาสตร์เดียวกันและมีส่วนงานตามผลิตภัณฑ์ ดังนี้

	งบการเงินรวม (พันบาท)					
	กลุ่มยานยนต์		กลุ่มสื่ออุตสาหกรรมอื่น		รวม	
	2549	2548	2549	2548	2549	2548
รายได้จากการขาย	504,795	502,839	146,511	119,292	651,306	622,131
ต้นทุนและค่าใช้จ่าย	439,508	410,872	136,010	107,217	575,518	518,089
กำไรจากการดำเนินงาน	65,287	91,967	10,501	12,075	75,788	104,042
ดอกเบี้ยรับ					3,929	226
เงินปันผลรับ					1,470	-
กำไร (ขาดทุน) จากอัตราแลกเปลี่ยน					882	67
กำไรจากการจำหน่ายทรัพย์สินถาวร					1,007	776
รายได้อื่น					5,385	3,613
ดอกเบี้ยจ่าย					(510)	(1,560)
ภาษีเงินได้					(23,087)	(30,865)
กำไรสุทธิส่วนที่เป็นของผู้ถือหุ้นส่วนน้อย					(5,652)	(10,601)
กำไรสุทธิ					59,212	65,698
ที่ดิน อาคารและอุปกรณ์	40,610	41,371	12,178	4,838	52,788	46,209
ที่ดิน อาคาร และอุปกรณ์ส่วนกลาง					101,676	78,588
อาคารและอุปกรณ์ระหว่างก่อสร้าง					42,307	509
ที่ดิน อาคาร และอุปกรณ์รวม					196,771	125,306

	งบการเงินเฉพาะบริษัท (พันบาท)					
	กลุ่มยานยนต์		กลุ่มสื่ออุตสาหกรรมอื่น		รวม	
	2549	2548	2549	2548	2549	2548
รายได้จากการขาย	458,384	462,565	146,511	119,292	604,895	581,857
ต้นทุนและค่าใช้จ่าย	412,476	399,628	136,010	107,217	548,486	506,845
กำไรจากการดำเนินงาน	45,908	62,937	10,501	12,075	56,409	75,012
ดอกเบี้ยรับ					3,928	226
เงินปันผลรับ					1,470	-
กำไร (ขาดทุน) จากอัตราแลกเปลี่ยน					540	(9)
กำไรจากการจำหน่ายทรัพย์สินถาวร					1,007	777
รายได้อื่น					6,191	5,653
ส่วนแบ่งในผลกำไรสุทธิของบริษัทย่อย					8,735	7,411
ดอกเบี้ยจ่าย					(1,510)	(1,560)
ภาษีเงินได้					(18,557)	(21,812)
กำไรสุทธิ					59,212	65,698
ที่ดิน อาคารและอุปกรณ์	39,445	39,103	12,178	4,838	51,623	43,941
ที่ดิน อาคาร และอุปกรณ์ส่วนกลาง					101,676	78,588
อาคารและอุปกรณ์ระหว่างก่อสร้าง					42,307	509
ที่ดิน อาคาร และอุปกรณ์รวม					195,606	123,038

บริษัท อีซีเอ็น เฟ้นท์ จำกัด (มหาชน)
หมายเหตุประกอบงบการเงิน (ต่อ)
วันที่ 31 ธันวาคม 2549 และ 2548

21. การอนุมัติงบการเงิน

งบการเงินนี้ได้รับการอนุมัติจากกรรมการของบริษัทแล้วเมื่อวันที่ 23 กุมภาพันธ์ 2550



บริษัท อีซีเอ็น เพ้นท์ จำกัด (มหาชน)
7/1-2 หมู่ 1 ต.พานทอง อ.พานทอง จ.ชลบุรี 20160
EASON PAINT PUBLIC COMPANY LIMITED
7/1-2 Moo 1 Panthong, Chonburi 20160

